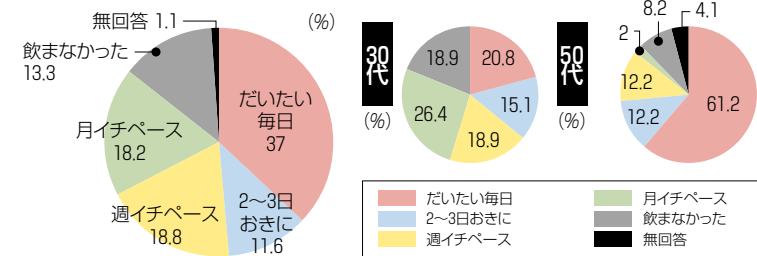


Q2. お酒は毎日飲みますか?

過去1ヶ月を振り返って、どのくらいお酒を飲む機会があったかを聞いたところ、だいたい毎日飲んでいる方は全体の37%。その回答割合を世代毎に見てみると、20代では18.4%、30代では20.8%、40代では44.1%、そして50代ではなんと61.2%と、年代が上がるに従って多くなるとい結果が得られました。


Q. 過去1ヶ月の間にお酒を飲んだ頻度は?



Q3. 誰と一緒に飲むことが多いですか?

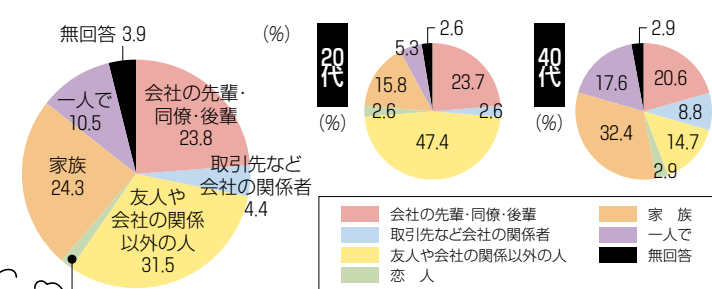
こんなシチュエーションで飲みたい!! (複数回答、自由記入)

- 『家・家族のことを気にすることなく、友達同士で朝まで飲みたい!!』
- 『海・砂浜でバーベキュー』
- 『囲炉裏を囲んで』
- 『京都の川床』
- 『子供が成人したら、一緒に』
- 『時計と電話のないところで』
- 『ビア電』
- 『屋形船』etc.



多すぎて掲載できませんでした!!

Q. 誰と一緒にお酒を飲みますか?



好きなお酒のジャンルについては、やはり『ビール』の人気の高いという結果となりましたが、若い世代では色々なお酒を楽しむ傾向になっているようでした。

お酒を飲む頻度が年齢層が高くなるに連れて多くなっていた点、そして誰と一緒に飲むことが多いかという質問でも、『家族』『一人で』という回答が40代、50代で多くなっている点などからは、どうやら『年齢層が高いと晩酌の頻度が高い(若い世代は晩酌をしない)』と推測できそうです。

また、自由意見として、どんなシチュエーションで飲みたいかを聞いたところ、掲載しきれないほどたくさんのコメントをいただきました。理想の飲み方は様々でしたが、中でも『楽しく』『和気あいあい』『気の合う仲間と』などのキーワードが目立っていました。


アンケートにご協力いただいた皆様、ありがとうございました。

本調査に関するお問い合わせ先
福井商工会議所 総合企画室
 TEL 0776-33-8285
 FAX 0776-36-8588
 E-Mail pub-info@fccj.or.jp

聞き耳DATA

データ

働く人々のライフスタイル調査



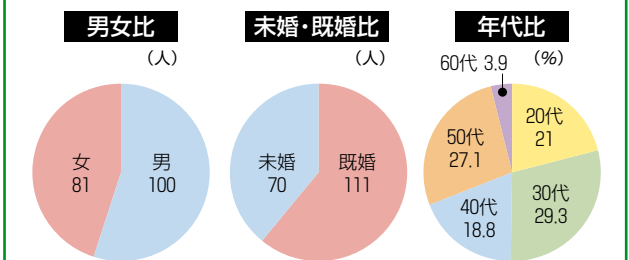
男性はビール、女性は果実酒を支持!! 40~50代の半数以上が『だいたい毎日派』

このアンケートは、福井市およびその近郊の企業に勤務する社会人の皆様に、様々なテーマでうかがうものです。

今回のテーマは、『**お酒の楽しみ方**』について。夏の風物詩といえば、ビアガーデンですし、お酒は『暑い毎日を乗り切るための潤滑油』という方もいらっしゃるのではないのでしょうか。

どんなジャンルが好まれるのか。誰と一緒に飲む機会が多いのか。そしてお酒を飲む時に欠かせない一品は?等々...福井で働く人々にいろいろ聞いてみました。

調査日/平成19年7月11日~26日
 対象/福井市およびその近郊の企業に勤務する社会人181名

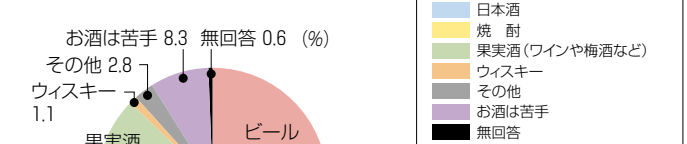


Q1. 好きなお酒は?

どんなジャンルのお酒が最も好きかをうかがったところ、『ビール(発泡酒・新ジャンル含む)』が約44%の支持を得て、断トツのトップ。二位には、『日本酒』と『焼酎』を押さえて、『果実酒(ワインや梅酒など)』がランクインしました。男女別の結果を見ると、『男性の半数以上がビール党』『女性の支持が果実酒』の順位を上げている』といった傾向がうかがえました。

また、世代別では、40代では50%強の方々かビールを支持している(30代も同じ傾向)のに対し、20代では『ビール』『果実酒』が25%前後あるものの、他の酒類も幅広く好まれているという結果になりました。なお、『お酒は苦手』という方は8.3%と少数でした。

Q. 好きなお酒のジャンルは何?



お酒を飲む時に欠かせないメニューは?

- 刺身・お造り (39)
- 焼肉・ホルモン (18)
- 焼き鳥 (10)
- サラダ (5)
- 柿の種 (5)
- 枝豆 (30)
- 豆腐・冷奴 (18)
- チーズ (9)
- 蛸むさ (5)
- etc.

