

# 「令和元年度 夏季賞与支給に関する調査」 結果報告

令和元年 7 月  
福井商工会議所  
中小企業総合支援センター

## 【本調査のポイント】

### 1. 令和元年度の夏季賞与の支給状況

#### ■全体の8割以上の企業が夏季賞与を支給、小規模事業所はやや支給率低く

令和元年の夏季賞与を「支給あり」とした企業は84.4%。規模別に見ると、「小規模事業所」の「支給あり」は75.7%、「小規模事業所以外」は87.8%の企業が夏季賞与を支給しており、支給の有無に12.1ポイントの差が見られた。

### 2. 夏季賞与の支給時期

#### ■業種・規模問わず、半数以上の企業が7月中に夏季賞与を支給

夏季賞与の支給日については、「7月上旬」が24.4%、「7月中旬」が30.4%、「7月下旬」が5.2%と、約7割の企業が7月中に支給する予定。

### 3. 賞与の算定方法

#### ■多くの企業が個人の業績を重視

賞与の算定方法について尋ねたところ、「『規定月数分の支給』と『個人の業績に応じて支給』の併用」が36.3%と最も高くなり、次いで「個人の業績に応じて支給」(23.7%)、「『規定額の支給』と『個人の業績に応じて支給』の併用」(12.6%)の順。7割超の企業が従業員個人の業績を支給額に反映していた。

### 4. 令和元年度の夏季賞与支給額

#### ■支給額の平均は386,609円(1.6ヵ月分)、業種別で最も高いのは「建設業」

今年度の夏季賞与支給額は、全体平均で386,609円(支給月数1.6ヵ月分)であった。業種別では、「建設業」の支給額が最も高く、428,094円(支給月数1.5ヵ月分)。規模別では、「小規模事業所以外」がわずかながらも「小規模事業所」を上回った。

	支給額	支給月数
全体平均	386,609円	1.6ヵ月分
製造業	382,993円	1.6ヵ月分
建設業	428,094円	1.5ヵ月分
商業・サービス業等	373,105円	1.6ヵ月分
小規模事業所	386,086円	1.5ヵ月分
小規模事業所以外	386,804円	1.6ヵ月分

本調査結果報告に関するお問い合わせ先  
福井商工会議所 経営支援・人材育成課(新本)

TEL: 0776-33-8283  
E-Mail: keiei@fcci.or.jp

# 夏季賞与支給に関する調査 結果報告

## 【調査目的】

県内企業における平均支給額や平均支給月数等を調査し、夏季賞与の支給状況を明らかとすることで、各企業における賞与制度の改善を図る際の参考資料とする。

## 【調査期間】

令和元年6月26日（水）～7月9日（火）

## 【調査方法】

FAXによる送付、回収

## 【調査対象】

福井商工会議所会員企業の内、中小企業を中心として1,000社を抽出

## 【回答企業】

135社（回答率 13.5%）

業種	
製造業	40社（29.6%）
建設業	25社（18.5%）
商業・サービス業等	70社（15.9%）
合計	135社（100.0%）

事業所規模	
小規模事業所	37社（27.4%）
小規模事業所以外	98社（72.6%）
合計	135社（100.0%）

## 利用上の留意点

### (1) 業種分類について

「商業・サービス業等」には卸売業・小売業・サービス業・その他の業種を含む。

### (2) 小規模事業所の定義

商工会及び商工会議所による小規模事業者の支援に関する法律（平成5年法律第51号）第2条に基づき、以下に該当する企業を小規模事業所と定義する。

商業・サービス業（宿泊業・娯楽業以外）	常時使用する従業員の数 5人以下
サービス業のうち宿泊業・娯楽業	常時使用する従業員の数 20人以下
製造業その他	常時使用する従業員の数 20人以下

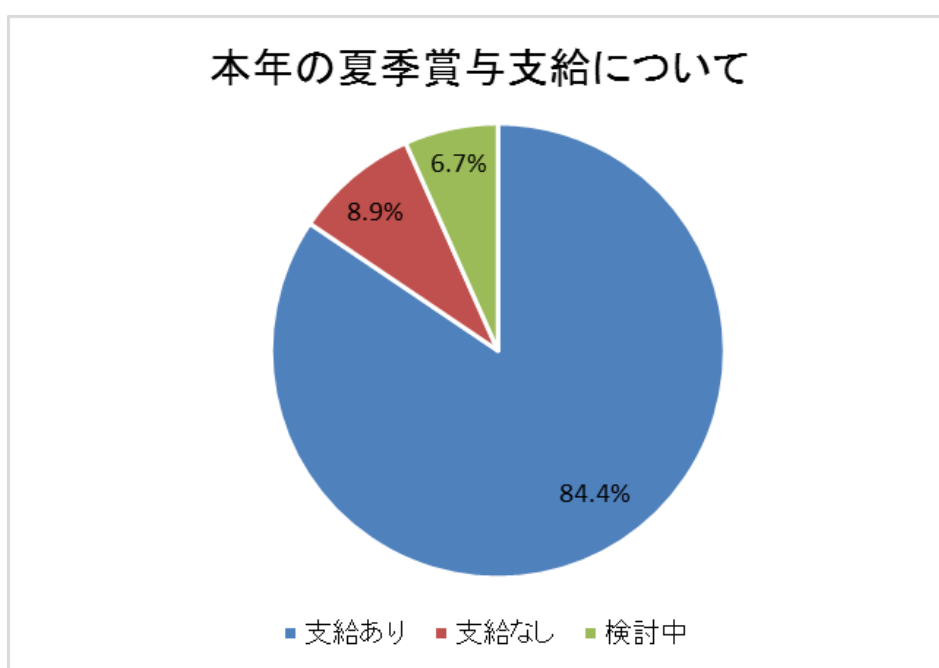
## 1. 令和元年度の夏季賞与の支給について

### 全体の8割以上の企業が夏季賞与を支給、小規模事業所はやや支給率低く

「支給あり」とした企業は84.4%にのぼり、ほとんどの企業が夏季賞与を支給している結果となった。

業種別に見ると、「製造業」は92.5%、「建設業」は84.0%、「商業・サービス業等」は80.0%の企業が夏季賞与を支給しており、製造業が最も支給している割合が高かった。

また、規模別に見ると、「小規模事業所」は75.7%、「小規模事業所以外」は87.8%の企業が夏季賞与を支給しており、支給の有無に12.1ポイントの差が見られた。



	支給あり	支給なし	検討中
合計	84.4%	8.9%	6.7%
製造業	92.5%	5.0%	2.5%
建設業	84.0%	8.0%	8.0%
商業・サービス業等	80.0%	11.4%	8.6%
小規模事業所	75.7%	10.8%	13.5%
小規模事業所以外	87.8%	8.2%	4.0%

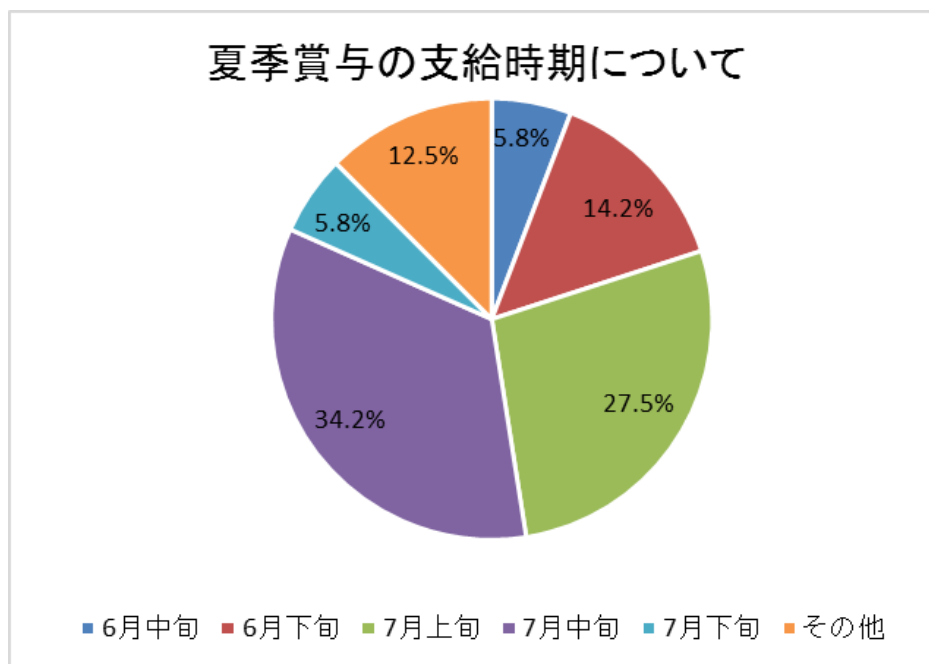
## 2. 夏季賞与の支給時期について

### 業種・規模問わず、半数以上の企業が7月中に夏季賞与を支給

夏季賞与の支給時期について調査したところ、「7月上旬」が24.4%、「7月中旬」が30.4%、「7月下旬」が5.2%と、約7割の企業が7月中に支給をしている結果となった。

また、業種別・規模別ともに、全ての分類において、7月中の支給が最も多い傾向にあった。

支給日別にみると、「7月10日」(29社)の支給が最も多く、次いで「7月12日」(19社)、「6月28日」(10社)、「7月20日」(10社)の順となっていた。



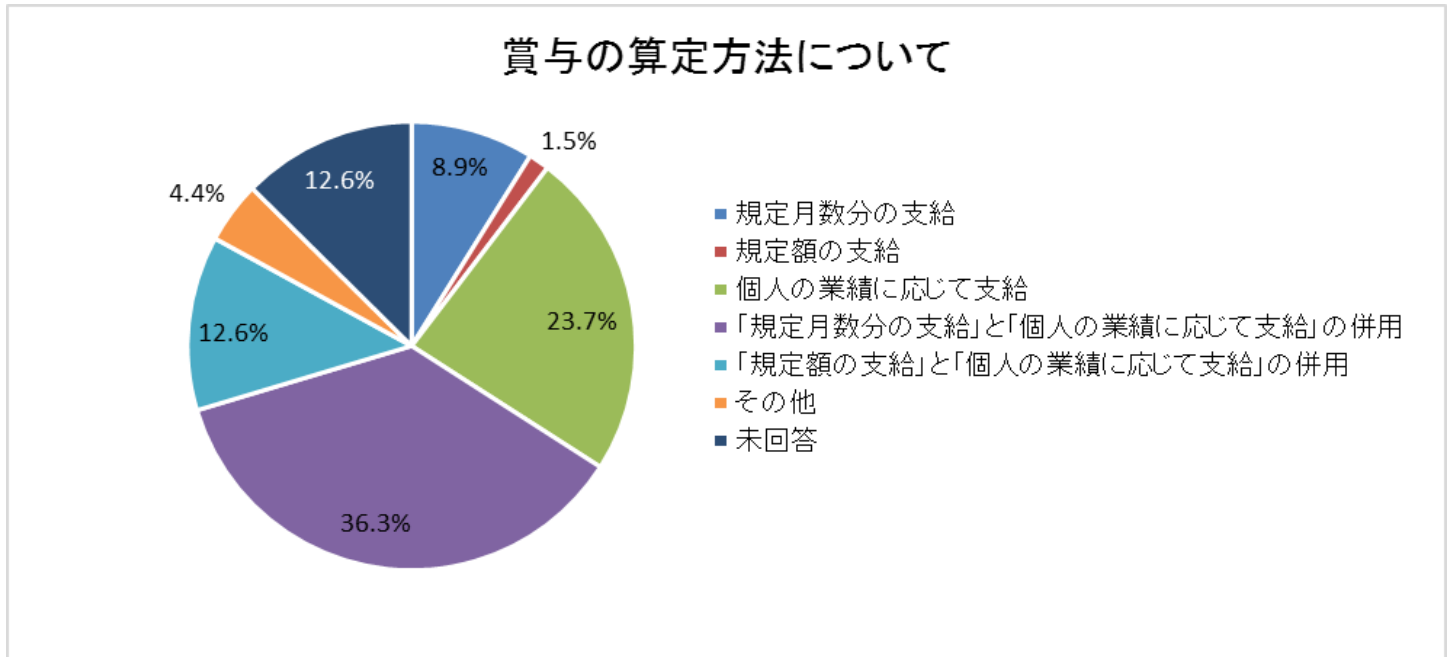
	6月中旬	6月下旬	7月上旬	7月中旬	7月下旬	その他
合計	5.8%	14.2%	27.5%	34.2%	5.8%	12.5%
製造業	5.3%	15.8%	31.6%	36.8%	2.6%	7.9%
建設業	4.3%	8.7%	21.7%	26.1%	17.5%	21.7%
商業・サービス業等	6.8%	15.3%	27.1%	35.6%	3.3%	11.9%
小規模事業所	6.1%	15.2%	30.3%	15.2%	9.0%	24.2%
小規模事業所以外	5.7%	13.8%	26.4%	41.4%	4.7%	8.0%

### 3. 賞与の算定方法について

#### 賞与の算定にあたり、多くの企業が個人の業績を重視

賞与の算定方法について尋ねたところ、「『規定月数分の支給』と『個人の業績に応じて支給』の併用」が36.3%と最も高くなり、次いで「個人の業績に応じて支給」（23.7%）、「『規定額の支給』と『個人の業績に応じて支給』の併用」（12.6%）が多く、約7割の企業が従業員の業績を支給額に反映していることが明らかとなった。

業種別・規模別に見てもその傾向は同様であった。



	規定月数分の支給	規定額の支給	個人業績	規定月数と個人業績の併用	規定額と個人業績の併用	その他	未回答
合計	8.9%	1.5%	23.7%	36.3%	12.6%	4.4%	12.6%
製造業	12.5%	2.5%	22.5%	35.0%	12.5%	10.0%	5.0%
建設業	12.0%	0.0%	28.0%	36.0%	8.0%	4.0%	12.0%
商業・サービス業等	5.7%	1.4%	22.9%	37.2%	14.3%	1.4%	17.1%
小規模事業所	5.4%	2.7%	29.7%	32.5%	8.1%	5.4%	16.2%
小規模事業所以外	10.2%	1.0%	21.4%	37.8%	14.3%	4.1%	11.2%

#### 4. 令和元年度の夏季賞与支給額について

##### 支給額の平均は386,609円(1.6ヵ月分)、業種別で最も高いのは「建設業」

今年度の夏季賞与支給額(予定額含む)について集計したところ、全体平均の支給額は386,609円(支給月数1.6ヵ月分)であった。業種別で比較したところ、「建設業」の支給額が最も高く、支給額は428,094円(支給月数1.5ヵ月分)となった。規模別に見ると、「小規模事業所以外」がわずかながらも「小規模事業所」よりも支給額が高かった。

業種・規模別に見ると、「建設業」「商業・サービス業」においては「小規模事業所」の支給額が高く、「小規模事業所以外」に比べ、「平均年齢」「平均勤続年数」がともに高いことが影響していることが要因と考えられる。

##### 【全体平均】

支給額	支給月数	年齢	勤続年数
386,609円	1.6ヵ月分	41.9歳	13.4年

##### 【業種別比較】

	支給額	支給月数	年齢	勤続年数
製造業	382,993円	1.6ヵ月分	41.6歳	14.6年
建設業	428,094円	1.5ヵ月分	42.7歳	12.8年
商業・サービス業等	373,105円	1.6ヵ月分	41.9歳	12.7年

##### 【規模別比較】

	支給額	支給月数	年齢	勤続年数
小規模事業所	386,086円	1.5ヵ月分	45.0歳	14.6年
小規模事業所以外	386,804円	1.6ヵ月分	40.8歳	13.0年

##### 【業種・規模別比較】

業種	規模	支給額	支給月数	年齢	勤続年数
製造業	小規模事業所	344,826円	1.4ヵ月分	43.9歳	14.8年
	小規模事業所以外	405,547円	1.6ヵ月分	40.3歳	14.6年
建設業	小規模事業所	470,167円	1.5ヵ月分	45.0歳	14.4年
	小規模事業所以外	408,675円	1.5ヵ月分	41.2歳	11.9年
商業・サービス業等	小規模事業所	389,631円	1.7ヵ月分	46.7歳	14.6年
	小規模事業所以外	369,387円	1.6ヵ月分	40.9歳	12.4年

参考 夏季賞与支給事例

支給額（支給月数）  
 〈千円〉 〈ヵ月分〉

《製造業》

	25 歳	30 歳	35 歳	40 歳	45 歳	50 歳	55 歳	60 歳
A 社(A)							133(0.85)	
B 社(B)			400(1.5)		380(1.3)			250(0.8)
C 社(B)				201(0.9)			213(0.9)	
D 社(B)			370(1.75)	448(1.81)	510(1.82)	700(1.93)	670(1.83)	
E 社(B)				500(2.1)	405(2.1)	463(2.1)		
F 社(B)						380(1.3)		
G 社(B)					575(2.0)		1320(2.0)	
H 社(B)	368(1.8)				840(2.3)			
I 社(B)			160(0.6)		120(0.4)	90(0.3)		
J 社(B)	245(1.4)							
K 社(B)					558(1.8)			
L 社(C)	550(2.35)	450(2.05)	650(2.35)				680(2.1)	
M 社(C)		470(1.9)		220(1.3)	500(2.0)			
N 社(C)	169(1.0)					236(1.0)		
O 社(C)		387(2.6)		580(2.4)	400(2.4)	638(2.3)		
P 社(C)		318(1.5)	356(1.5)	412(1.5)	586(1.5)	565(1.5)	850(1.75)	900(1.75)
Q 社(C)	160(0.9)	180(1.2)	250(1.1)	250(1.1)	270(1.1)	170(1)	230(1.02)	100(0.6)
R 社(C)	220(1)		300(1.2)			400(1.2)		
S 社(C)		480(2.0)			772(2.0)	783(2.0)	876(2.0)	
T 社(C)				190(1.1)	270(1.2)	260(1.2)		
U 社(C)	306(1.7)	454(1.7)	461(1.7)		509(1.7)			847(1.7)
V 社(C)	260(1.4)	290(1.4)	330(1.4)	330(1.4)	420(1.4)	470(1.7)	490(1.4)	510(1.4)
W 社(D)	324(1.6)	311(1.6)	278(1.6)	362(1.6)	451(1.6)			
X 社(D)	543(2.4)	492(2.13)	680(2.23)	500(1.9)	917(2.24)	490(2.06)	1,045(2.5)	420(2.33)
Y 社(D)	182(1.09)	224(1.17)	224(1.07)	250(1.2)	211(1.16)	187(1.1)	271(1.39)	190(1.25)
Z 社(D)	212(1.1)	232(1.1)	322(1.2)	330(1.1)	400(1.1)	480(1.0)	500(1.1)	500(1.0)
AA 社(D)	536(3.0)	709(3.0)	849(3.2)	911(3.0)	969(3.0)	1,020(3.0)	1,079(2.9)	

※社名横のカッコ内は以下の従業員規模を表す。

A：5人以下 / B：6～20人 / C：21～100人 / D：101人以上

支給額（支給月数）  
 〈千円〉 〈カ月分〉

《建設業》

	25歳	30歳	35歳	40歳	45歳	50歳	55歳	60歳
A社(A)				290(1.1)				746(2.57)
B社(B)			500(2.0)		700(2.0)		700(2.0)	
C社(B)						640(2.1)	540(1.4)	
D社(B)	450(2.2)	540(2.3)	570(2.4)	600(2.5)	650(2.5)	800(2.6)		
E社(B)	350(1.5)	200(1.0)		475(1.0)	275(1.0)	387(1.0)	485(1.0)	
F社(C)	255(1.6)	200(1.3)		288(1.6)	302(1.5)	307(1.3)	232(0.9)	
G社(C)			486(1.68)	524(1.7)	588(1.68)			
H社(C)			484(2.1)		740(2.1)			
I社(C)	210(0.9)	230(0.9)	250(0.9)	300(0.9)	400(0.9)	400(0.9)		300(0.9)
J社(C)	270(1.25)							
K社(C)				630(2.28)		260(1.76)	800(1.8)	
L社(C)					360(1.2)		360(1.11)	600(1.07)
M社(C)	270(1.4)			695(1.7)	454(1.5)	410(1.5)		
N社(C)			740(3.2)		1040(3.7)	1,330(3.9)	1,400(4.1)	
O社(C)	505(2.1)	550(1.97)	696(1.96)	684(1.82)		808(1.72)	860(1.76)	
P社(C)			310(1.43)			373(1.11)	422(1.24)	
Q社(C)	442(2.3)	670(2.4)	528(2.0)	700(2.3)	1,000(2.5)	1,000(2.3)	800(2.3)	500(2.1)

《卸売業》

	25歳	30歳	35歳	40歳	45歳	50歳	55歳	60歳
A社(A)			160(-)	400(-)		180(-)		
B社(B)	235(-)				235(-)			265(-)
D社(B)				330(1.0)	400(1.0)	400(1.0)	420(1.0)	490(1.0)
E社(B)	400(2.0)	500(2.0)	1,000(3.0)	1,500(3.0)	1,500(3.0)			
F社(B)	348(1.6)				362(1.7)	100(0.4)	680(1.7)	
G社(B)						325(1.1)		388(1.1)
H社(C)				257(1.1)	454(1.34)	266(1.0)	491(1.17)	490(1.16)
I社(C)						255(0.8)	258(0.8)	
J社(C)			713(-)	584(-)		1,423(-)	614(-)	
K社(C)	366(2.1)	390(2.1)	511(2.7)	724(2.9)	546(2.4)	621(2.2)	363(1.7)	

※社名横のカッコ内は以下の従業員規模を表す。

A: 5人以下 / B: 6~20人 / C: 21~100人 / D: 101人以上



## 支給額（支給月数）

〈千円〉 〈ヵ月分〉

## 《小売業》

	25歳	30歳	35歳	40歳	45歳	50歳	55歳	60歳
A社(B)	150(-)	150(-)	200(-)	200(-)	250(-)	300(-)		150(-)
B社(C)		507(2.0)	535(2.0)		483(2.0)			
C社(C)	245(1.35)	285(1.35)	278(1.35)	395(1.35)	392(1.35)	295(1.35)	533(1.35)	588(1.35)
D社(D)	311(-)	450(-)		417(-)	574(-)	582(-)	549(-)	951(-)
E社(D)	408(2.1)	464(2.1)	531(2.1)	553(2.1)	861(2.1)	704(2.1)	906(2.1)	

## 《サービス業》

	25歳	30歳	35歳	40歳	45歳	50歳	55歳	60歳
A社(B)					280(1.5)	320(1.5)	318(1.5)	
B社(B)	330(1.8)				260(1.4)			
C社(B)				880(2.3)				
D社(B)				404(1.67)		316(1.7)		
E社(B)		310(1.1)	250(1.1)	310(1.1)	270(1.1)	380(1.1)	300(1.1)	
F社(C)	500(-)	500(-)	600(-)	200(-)	200(-)	600(-)	800(-)	
G社(C)				300(2.3)				500(2.0)
H社(C)	150(0.5)	150(0.5)	150(0.5)	150(0.5)	150(0.5)			
I社(D)		176(0.9)	307(1.6)	356(1.6)	337(1.6)	405(1.6)	412(1.6)	114(0.6)

## 《その他の業種》

	25歳	30歳	35歳	40歳	45歳	50歳	55歳	60歳
A社(A)						50(0.5)	262(1.5)	
B社(B)								477(3.0)
C社(B)	332(2.0)		432(2.33)		339(2.03)		602(2.19)	
D社(B)		431(1.9)					728(1.9)	
E社(B)		662(2.36)	749(2.2)		799(2.3)			
F社(C)		447(2.5)			462(2.5)	665(2.5)		
G社(C)						250(0.7)		
H社(C)	520(2.9)	570(2.86)	600(2.84)	660(2.85)	710(2.85)	730(2.8)	850(2.85)	910(2.83)
I社(C)	473(2.3)	549(2.3)	618(2.3)	631(2.3)	720(2.3)	848(2.3)		963(2.3)
J社(C)	208.9(1.1)		257(1.3)		372(1.9)	334(1.7)	325(1.7)	258(1.3)
K社(D)	235(-)	235(-)	235(-)	235(-)	235(-)	235(-)	235(-)	235(-)
L社(D)	380(2.2)	441(2.2)	495(2.2)	547(2.3)	685(2.2)	663(2.2)	780(2.2)	

※社名横のカッコ内は以下の従業員規模を表す。

A: 5人以下 / B: 6~20人 / C: 21~100人 / D: 101人以上