

令和2年度 確定申告サポート室利用者実態調査

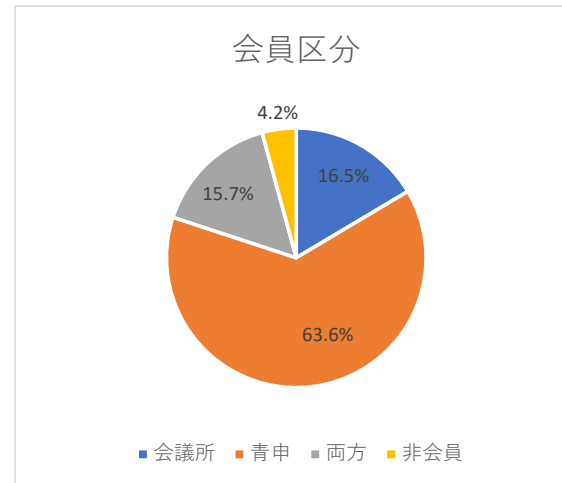
令和3年3月
福井商工会議所

【調査概要】

1. 調査期間 令和3年2月16日（火）～3月12日（金）
2. 調査方法 確定申告サポート室利用者に経営指導員・記帳専任職員が対面ヒアリング調査
3. 対象者 福井商工会議所会員133名、福井青色申告会会員251名、ともに非会員17名 計401名
4. 回答数 336名（回答率83.8%）
5. 調査結果 来場者の約80%は福井青色申告会会員であるが、うち15%は商工会議所会員でもあり、全体的には30%が商工会議所会員。青色申告会のブルーリターンなどの会計ソフトを利用している事業者も多いため、各項目（③～⑦）の記入の有無に関しては完全作成の割合が高い。しかしながら、手書きの事業者も依然として多く、保険料控除・基礎控除等の手間がかかる申告書作成が未完成となっていることが多く、一部記入・未記入の合計数が完全作成を上回っている。（⑦完全66名、一部・未記入109名 ⑧完全74名、一部・未記入99名）。また、手書きの各項目においては、青申会員が大多数を占めている。

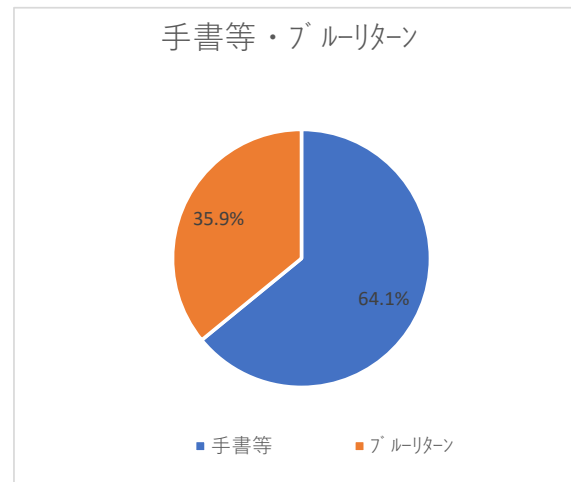
①会員区分

会議所	66	16.5%
青申	255	63.6%
両方	63	15.7%
非会員	17	4.2%
合計	401	100.0%




②手書等、ブルーリターン内訳

手書等	257	64.1%
ブルーリターン	144	35.9%
合計	401	100.0%

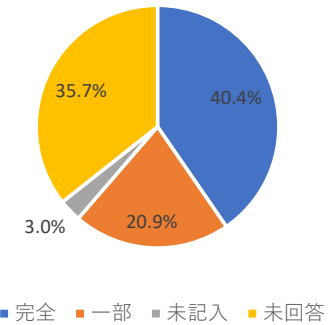


③損益計算書記入の有無

内容	ブルーリターン	手書等	合計	割合	手書等内訳			
					会議所会員	青申会員	両会員	非会員
完全	57	105	162	40.4%	16	50	30	9
一部	26	58	84	20.9%	16	32	8	2
未記入	2	10	12	3.0%	4	5	0	1
未回答	59	84	143	35.7%	-	-	-	-
合計	144	257	401	100.0%	36	87	38	12



損益計算書記入の有無

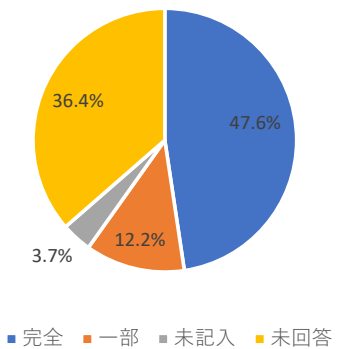


④月別売上表ほか金額記入の有無

内容	ブルーリターン	手書等	合計	割合	手書等内訳			
					会議所会員	青申会員	両会員	非会員
完全	69	122	191	47.6%	22	60	31	9
一部	14	35	49	12.2%	11	18	4	2
未記入	2	13	15	3.7%	4	8	0	1
未回答	59	87	146	36.4%	-	-	-	-
合計	144	257	401	100.0%	37	86	35	12



月別売上表ほか金額記入の有無

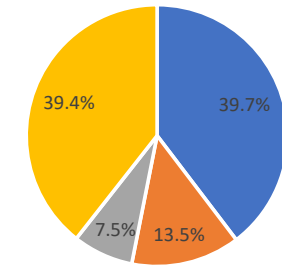


⑤減価償却費等記入の有無

内容	ブルーリターン	手書等	合計	割合	手書等内訳			
					会議所会員	青申会員	両会員	非会員
完全	66	93	159	39.7%	12	45	28	8
一部	14	40	54	13.5%	13	22	4	1
未記入	3	27	30	7.5%	10	16	1	0
未回答	61	97	158	39.4%	-	-	-	-
合計	144	257	401	100.0%	35	83	33	9



減価償却費等記入の有無



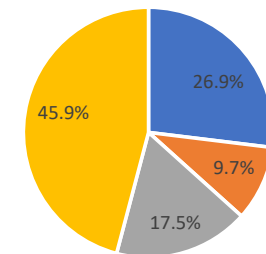
■ 完全 ■ 一部 ■ 未記入 ■ 未回答

⑥貸借対照表記入の有無

内容	ブルーリターン	手書等	合計	割合	手書等内訳			
					会議所会員	青申会員	両会員	非会員
完全	63	45	108	26.9%	8	16	17	4
一部	20	19	39	9.7%	4	11	2	2
未記入	2	68	70	17.5%	17	37	11	3
未回答	59	125	184	45.9%	-	-	-	-
合計	144	257	401	100.0%	29	64	30	9



貸借対照表記入の有無



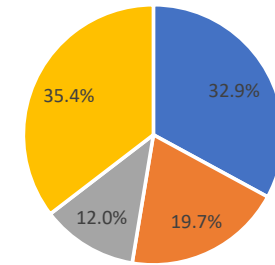
■ 完全 ■ 一部 ■ 未記入 ■ 未回答

⑦申告書第一表記入の有無

内容	ブルーリターン	手書等	合計	割合	手書等内訳			
					会議所会員	青申会員	両会員	非会員
完全	66	66	132	32.9%	14	27	17	8
一部	16	63	79	19.7%	13	35	11	4
未記入	2	46	48	12.0%	11	24	11	0
未回答	60	82	142	35.4%	-	-	-	-
合計	144	257	401	100.0%	38	86	39	12



申告書第一表記入の有無



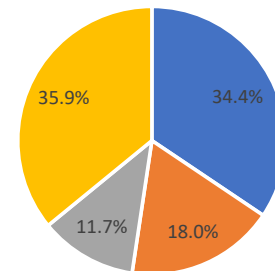
■ 完全 ■ 一部 ■ 未記入 ■ 未回答

⑧申告書第二表記入の有無

内容	ブルーリターン	手書等	合計	割合	手書等内訳			
					会議所会員	青申会員	両会員	非会員
完全	64	74	138	34.4%	15	33	18	8
一部	18	54	72	18.0%	12	28	10	4
未記入	2	45	47	11.7%	11	25	8	1
未回答	60	84	144	35.9%	-	-	-	-
合計	144	257	401	100.0%	38	86	36	13



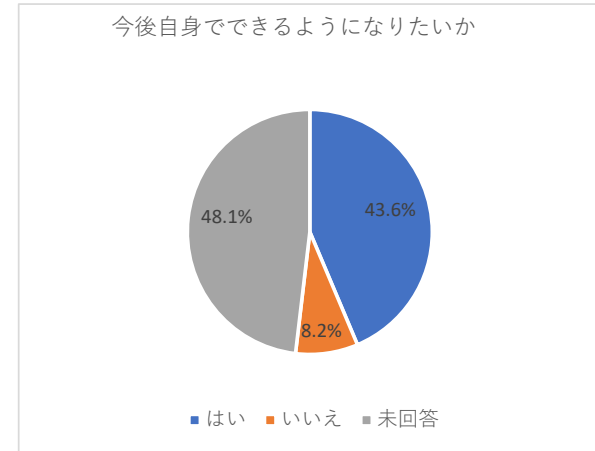
申告書第二表記入の有無



■ 完全 ■ 一部 ■ 未記入 ■ 未回答

⑨今後自身でできるようになりたいか

内容	ブルーリターン	手書等	合計	割合	手書等内訳			
					会議所会員	青申会員	両会員	非会員
はい	71	104	175	43.6%	21	52	22	9
いいえ	1	32	33	8.2%	7	18	6	1
未回答	72	121	193	48.1%	-	-	-	-
合計	144	257	401	100.0%	28	70	28	10



⑩青色申告控除額

内容	ブルーリターン	手書等	合計	割合	手書等内訳			
					会議所会員	青申会員	両会員	非会員
100,000円	5	146	151	37.7%	30	74	33	9
550,000円	0	11	11	2.7%	4	5	2	0
650,000円	86	10	96	23.9%	0	6	2	2
未回答	53	90	143	35.7%	-	-	-	-
合計	144	257	401	100.0%	34	85	37	11

