

「2020年度 冬季賞与支給に関する調査」 結果報告

2020年12月
福井商工会議所
中小企業総合支援センター

【本調査のポイント】

1. 2020年度の冬季賞与の支給状況

■全体の約8割が冬季賞与を支給、支給率は昨年から7.5ポイント減少

冬季賞与を「支給あり」と回答した事業者は80.9%にのぼった。回答企業のうち昨年度の冬季賞与を支給した企業は88.4%であり、7.5ポイントの減少となった。

業種別にみると支給した割合が最も高かったのが「建設業」で87.2%が冬季賞与を支給。

2. 冬季賞与の支給時期

■業種・規模問わず、ほぼすべての企業が12月中に支給

冬季賞与の支給時期については、「12月上旬」が31.9%、「12月中旬」が46.4%、「12月下旬」が16.3%と9割以上の企業が12月中に支給。昨年度も9割以上が12月中に支給しており、支給時期については昨年度と変わらなかった。

3. 冬季賞与の支給額について

■2020年度の冬季支給額平均は370,019円（1.5ヵ月分）、昨年度から24,798円減少

2020年度冬季賞与の支給額平均は全体で370,019円（平均支給月数1.5ヵ月分）。昨年度の支給額平均394,817円（1.6ヵ月分）から24,798円の減少。

業種別の支給額平均をみると最高額は建設業で429,305円であった。ただし昨年度の建設業支給平均額は455,164円であり、25,859円減少している。

事業所規模別での昨年度からの減少額をみると、小規模企業は39,024円減少、小規模企業以外は21,970円減少となり、従業員規模が小さい方が減少幅は大きかった。

業種 \ 規模	全体	小規模企業	小規模企業 以外
全体	370,019円 (1.5ヵ月)	316,094円 (1.3ヵ月)	384,281円 (1.6ヵ月)
製造業	326,458円 (1.4ヵ月)	282,502円 (1.2ヵ月)	342,055円 (1.4ヵ月)
建設業	429,305円 (1.5ヵ月)	340,140円 (1.3ヵ月)	530,357円 (1.7ヵ月)
商業・サービス業等	369,166円 (1.6ヵ月)	306,276円 (1.3ヵ月)	372,520円 (1.6ヵ月)

本調査結果報告に関するお問い合わせ先
福井商工会議所 創業・経営支援課（山脇）

TEL：0776-33-8283
E-Mail：keiei@fcci.or.jp

冬季賞与支給に関する調査 結果報告

【調査目的】

県内企業における平均支給額や平均支給月数等を調査し、冬季賞与の支給状況を明らかとすることで、各企業における賞与制度の改善を図る際の参考資料とする。

【調査期間】

2020年12月7日（月）～12月16日（水）

【調査方法】

FAXによる送付、回収

【調査対象】

福井商工会議所会員企業の内、中小企業を中心として 1,000 社を抽出

【回答企業】

199社（回答率 19.9%）

業種	
製造業	56社 (28.1%)
建設業	39社 (19.6%)
商業・サービス業等	104社 (52.3%)
合計	199社 (100.0%)

事業所規模	
小規模企業	52社 (26.1%)
小規模企業以外	147社 (73.9%)
合計	199社 (100.0%)

利用上の留意点

(1) 業種分類について

「商業・サービス業等」には卸売業・小売業・サービス業・その他の業種を含む。

(2) 小規模企業の定義

商工会及び商工会議所による小規模事業者の支援に関する法律（1993年法律第51号）第2条に基づき、以下に該当する企業を小規模企業と定義する。

商業・サービス業（宿泊業・娯楽業以外）	常時使用する従業員の数 5人以下
サービス業のうち宿泊業・娯楽業	常時使用する従業員の数 20人以下
製造業その他	常時使用する従業員の数 20人以下

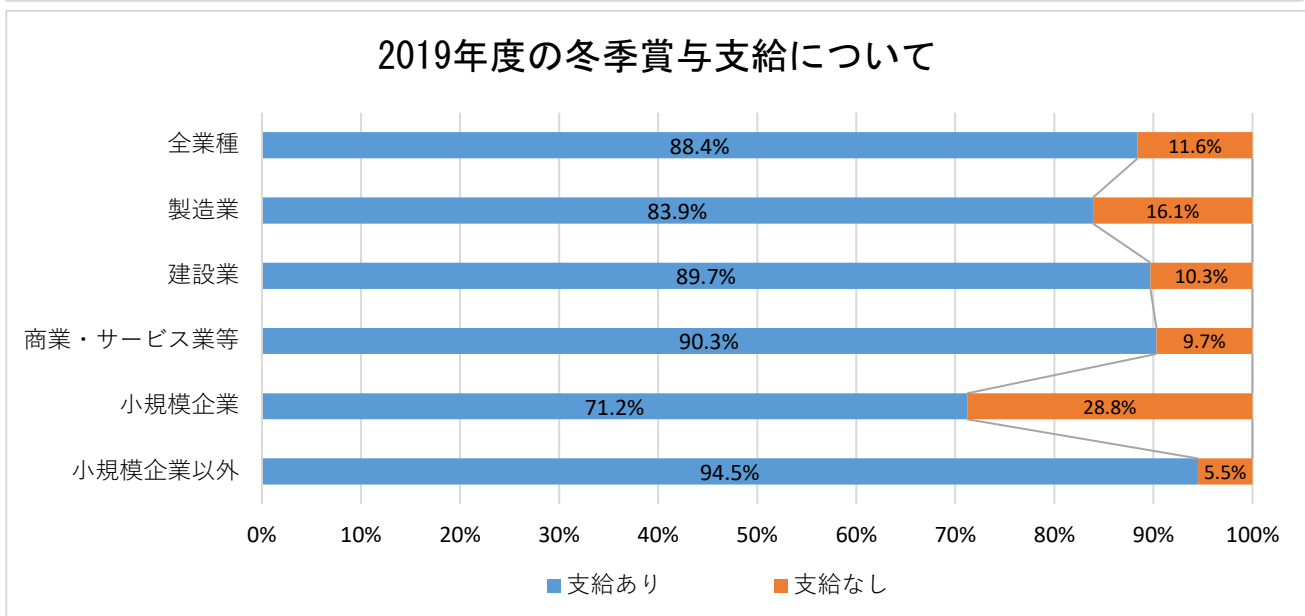
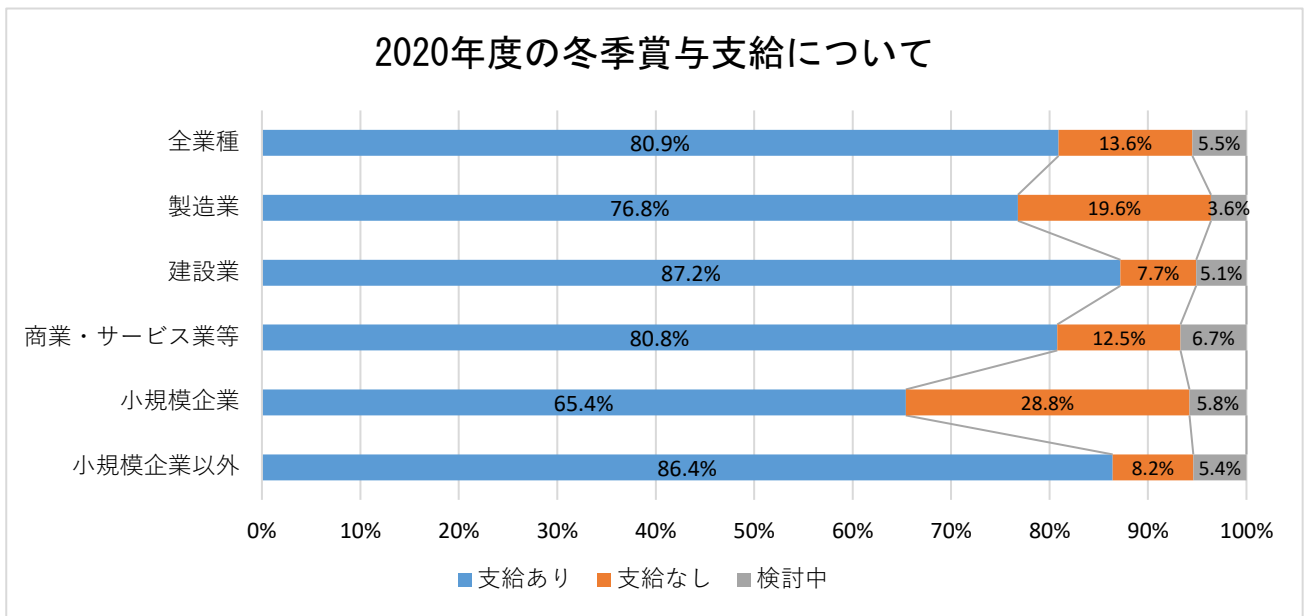
1. 2020年度の冬季賞与の支給状況について

全体の約8割が冬季賞与を支給、支給ありは昨年から7.5ポイント減少

「支給あり」と回答した企業は80.9%となった。昨年度の支給率は88.4%であり、7.5ポイント減少した。また、昨年度の冬季賞与を支給した企業のうち、今回「支給なし」もしくは「検討中」と回答した企業は8.0%であった。

業種別に見ると、「製造業」で76.8%、「建設業」で87.2%、「商業・サービス業等」で80.8%が「支給あり」と回答し、「建設業」の支給割合が最も高かった。昨年度と比較するとすべての業種で減少。最も減少幅が大きかったのが「商業・サービス業等」であり、昨年度の90.3%から9.5ポイント減少した。

また、規模別に見ると、「支給あり」と回答したのは、「小規模企業」が65.4%（対前年比5.8ポイント減）、「小規模企業以外」が86.4%（対前年比8.1ポイント減）であり、規模が小さいほうが支給割合は低くなっている。「支給あり」と回答した「小規模企業」と「小規模企業以外」の差額は21ポイントと前年から2.3ポイント差が縮まった。



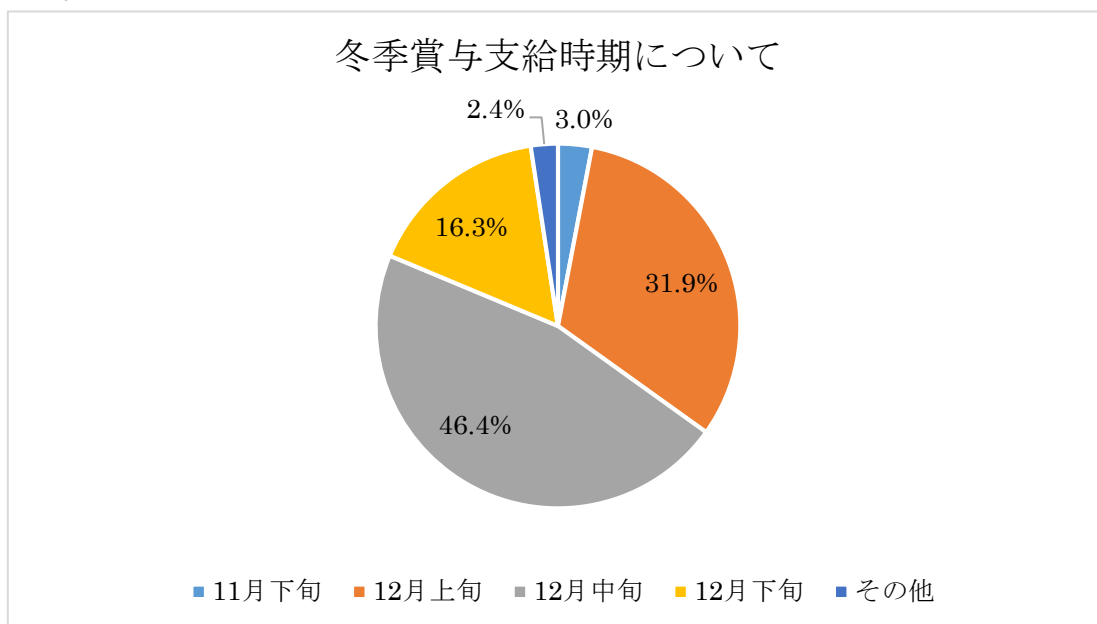
2. 冬季賞与の支給時期について

業種・規模問わず、ほぼすべての企業が12月中に支給

冬季賞与の支給時期については、「12月上旬」が31.9%、「12月中旬」が46.4%、「12月下旬」が16.3%であり、約95%の企業が12月中の支給であり、中でも12月中旬の支給がおおよそ半数を占めるという結果となった。昨年度も9割以上が12月中に支給しており、支給時期については昨年度と変わらなかった。

また、業種別でもほぼすべての業種で12月中旬の支給であったが、建設業は12月下旬の支給が32.4%で最多となった。

支給日別でみると最も多かったのが「12月10日」で39社、次いで「12月15日」で37社であった。



	11月下旬	12月上旬	12月中旬	12月下旬	その他
合計	3.0%	31.9%	46.4%	16.3%	2.4%
製造業	0.0%	27.3%	56.8%	15.9%	0.0%
建設業	11.8%	17.6%	29.4%	32.4%	8.8%
商業サービス業等	1.1%	39.8%	47.8%	10.2%	1.1%
小規模企業	8.9%	14.7%	44.1%	29.4%	2.9%
小規模企業以外	1.4%	36.4%	47.0%	12.9%	2.3%

3. 冬季賞与支給額について

2020年度の冬季支給額平均は370,019円(1.5ヵ月分)、昨年度から24,798円減少

2020年度冬季賞与支給額(予定額含む)について集計したところ、全体平均の支給額は370,019円(支給月数1.5ヵ月分)となり、2019年度と比較すると、24,798円減少していた。

【全体平均】

	支給額 (円)	支給月数 (月)	年齢 (歳)	勤続年数 (年)	前年度との 支給差額
2020年	370,019	1.5	42.7	12.8	△24,798
2019年	394,817	1.6	42.2	12.4	

業種別でみると、「建設業」の平均支給額が最も高く、429,305円(支給月数1.5ヵ月分)となった。また、昨年度と比較するとすべての業種で減少しており、最も減少額が大きかったのが「製造業」で34,663円の減少となった。

【業種別比較】

	年度	支給額 (円)	支給月数 (月)	年齢 (歳)	勤続年数 (年)	前年度との支 給差額
製造	2020	326,458	1.4	41.4	13.6	△34,663
	2019	361,121	1.5	41.2	13.2	
建設	2020	429,305	1.5	43.3	12.9	△25,859
	2019	455,164	1.7	42.9	12.6	
商業・サービ ス業等	2020	369,166	1.6	43.1	12.4	△19,594
	2019	388,760	1.6	42.4	11.9	

規模別にみると、「小規模企業」が316,094円、「小規模企業以外」では384,281円で、その差は68,187円であった。昨年度の支給額と比較すると「小規模企業」で39,024円、「小規模企業以外」で21,970円それぞれ減少し、規模が小さい方が減少幅は大きかった。また昨年度の冬季賞与支給における差額は51,133円であったため、小規模企業とそれ以外の企業の差が拡大する形となった。

【規模別比較】

	年度	支給額 (円)	支給月数 (月)	年齢 (歳)	勤続年数 (年)	前年度との支 給差額
小規模企業	2020	316,094	1.3	43.7	12.3	△39,024
	2019	355,118	1.5	42.9	12.3	
小規模企業以外	2020	384,281	1.6	42.4	13.0	△21,970
	2019	406,251	1.7	42.0	12.4	

業種、規模を合わせて比較すると、すべてにおいて昨年度比で減少している。賞与支給の有無だけでなく、支給額に関しても新型コロナウイルス感染症の影響によりすべての業種、規模において減少したと考えられる。

また「建設業」内での規模間の差が大きく、「小規模企業」が 340,140 円、「小規模企業以外」が 530,357 円で、その差額は 190,217 円であった。昨年度の差額が 142,931 円であったため、同じ建設業内においても規模による差が大きく拡大した。なお、「建設業・小規模企業」は昨年度との支給差額が 50,057 円となり、他の業種・規模と比較して最も減少している。

※有効回答のみ扱ったため回答数に差があること、業種別・規模別の支給額の比較については年齢や勤続年数に違いがあることを留意いただきたい。

【業種・規模別比較】

業種	規模	年度	支給額 (円)	支給月数 (月)	年齢 (歳)	勤続年数 (年)	前年度との 支給差額
製造業	小規模企業	2020 年度	282,502	1.2	44.3	13.3	△34,713
		2019 年度	317,215	1.4	44.5	15.5	
	小規模企業以外	2020 年度	342,055	1.4	40.4	13.7	△37,479
		2019 年度	379,534	1.6	39.7	12.1	
建設業	小規模企業	2020 年度	340,140	1.3	44.4	11.9	△50,057
		2019 年度	390,197	1.6	43.3	11.2	
	小規模企業以外	2020 年度	530,357	1.7	42.0	14.0	△2,768
		2019 年度	533,125	1.8	42.3	14.2	
商業・ サービス業等	小規模企業	2020 年度	306,276	1.3	39.7	11.5	△21,102
		2019 年度	327,378	1.2	37.2	9.2	
	小規模企業以外	2020 年度	372,520	1.6	43.3	12.5	△20,125
		2019 年度	392,645	1.6	42.7	12.1	

参考 冬季賞与支給事例

支給額（支給月数）

〈千円〉 〈ヵ月分〉

《製造業》

	25歳	30歳	35歳	40歳	45歳	50歳	55歳	60歳
A社(A)						500(2)		
B社(B)			433(1.1)	372(1.1)				170(0.1)
C社(B)	200(1)							
D社(C)			185(0.83)			295(1)		
E社(C)					683(1.9)		410(1.3)	
F社(C)						470(1.5)	720(1.5)	
G社(C)			230(1)	260(0.95)	290(1.05)	430(1.1)	400(1.03)	
H社(D)	240(1.4)	261(1.3)	253(1)	288(1.2)	342(1.3)	344(1.2)	425(1.3)	329(1.2)
I社(D)	196(1)	225(1)						
J社(D)		580(2.4)	590(2.4)	700(2.4)		830(2.4)	1,150(2.5)	1,300(2.6)
K社(D)	734(3.43)	764(3.43)		833(3.43)	891(3.52)	909(3.43)	1,101(3.52)	431(1.5)
L社(D)				212(1.2)	274(1.2)	266(1.2)		
M社(D)	233(1.3)			261(1.5)				
N社(D)	353(1.5)	371(1.5)	390(1.5)	390(1.5)	479(1.5)	396(1.5)	435(1.5)	
O社(D)	276(1.5)	291(1.5)	384(1.5)	376(1.5)	589(1.5)		525(1.5)	
P社(D)	490(2.5)	525(2.7)	677(3)	987(3.8)	1,294(4.2)	1,010(3.9)	1,509(4.3)	984(4.1)
Q社(D)			320(1)			360(1)		250(1)
R社(D)	395(2)	452(2)	485(2)	563(2)		824(2)	856(2)	586(2)
S社(D)	30(0.15)	80(0.3)	15	150(0.5)	150(0.3)	50(0.15)	50(0.15)	30(0.15)
T社(D)	214(1.2)		257(1.2)	280(1.2)	270(1.2)	282(1.2)	201(1.2)	200(1.2)
U社(D)	232(1)	260(1)	280(1)	308(1)	348(1)	380(1)	440(1)	500(1)
V社(D)		140(0.7)		160(0.7)		210(0.7)		220(0.7)
W社(D)			130(1)	150(1)	180(1)	200(1)	250(1)	
X社(D)	298(1.5)		342(1.7)		457(1.6)	390(1.3)		
Y社(D)	468(2.2)	420(1.8)	497(1.8)	445(1.7)	472(1.6)	555(1.7)	490(2.1)	330(1.4)
Z社(D)					500(2)	500(1.8)	500(1.8)	
AA社(D)	283(1.4)	304(1.3)	327(1.3)	415(1.3)	580(1.3)	491(1.3)	537(1.3)	
BB社(D)	251(1.2)	257(1.2)	262(1.2)		308(1.1)	336(1.1)		
CC社(D)		92(0.6)	13(0.1)	108(0.7)	275(1.3)	110(0.8)	104(0.7)	38(0.3)

※社名横のカッコ内は以下の従業員規模を表す。

A：5人以下 / B：6～20人 / C：21～100人 / D：101人以上

支給額（支給月数）

〈千円〉 〈ヵ月分〉

《建設業》

	25歳	30歳	35歳	40歳	45歳	50歳	55歳	60歳
A社(A)					620(2)			500(2)
B社(A)					230(1.1)		250(1.1)	
C社(A)								455(1)
D社(B)								416(1.6)
E社(B)						580(1.8)		
F社(B)					300(0.9)		100(0.5)	230(0.7)
G社(C)		300(1)				450(1.3)		290(1.4)
H社(C)					145(0.9)			
I社(C)		800(3.7)	1,250(4.3)	850(3.9)	950(3.4)	1,500(4.9)		
J社(C)					403(1.5)			461(1.5)
K社(C)	330(1.1)		250(0.7)	400(1)	580(1.2)	350(1)	430(1)	
L社(D)	145(0.72)	170(0.8)	171(0.8)	188(0.7)	187(0.7)	134(0.6)	188(0.7)	120(0.5)
M社(D)	705(2.7)	770(2.7)	900(2.6)	785(2.7)	1,050(2.6)			
N社(D)	240(1)	290(1)	320(1)	335(1)	350(1)	375(1)		
O社(D)	377(1.75)	385(1.69)	508(1.67)	559(1.6)	680(1.78)	693(1.75)	750(1.73)	544(1.69)
P社(D)			750(2)	875(2)				
Q社(D)			580(1.9)	450(1.6)	900(2.5)	870(2.4)	370(1.1)	
R社(D)	350(1.6)		280(1.3)	620(1.6)	650(1.5)	680(1.5)		
S社(D)		897(3.6)	1,177(3.7)		1,807(4)	2,184(4)	2,150(4)	
T社(D)			800(2.26)		871(1.89)			
U社(D)	370(1.71)	300(1.46)	470(1.67)	350(1.45)	540(1.53)	560(1.76)	320(1.74)	420(1.48)
V社(D)				620(1.9)	372(1.4)			370(1.3)
W社(D)			516(2)	696(2)	768(2)	731(2)		
X社(D)	280(1.2)			380(1.3)	320(1.2)	525(1.3)	417(1.2)	300(1.4)
Y社(D)	233(1.17)	339(1.66)	323(1.26)			167(1.05)		

※社名横のカッコ内は以下の従業員規模を表す。

A: 5人以下 / B: 6~20人 / C: 21~100人 / D: 101人以上

支給額（支給月数）

〈千円〉 〈カ月分〉

《小売業》

	25歳	30歳	35歳	40歳	45歳	50歳	55歳	60歳
A社(C)				181(0.66)			366(0.97)	
B社(D)	453(2.1)	503(2.1)	530(2.1)		803(2.1)	548(2.2)		
C社(D)	272(1.5)	296(1.5)	361(1.5)	414(1.5)	456(1.5)	478(1.5)	454(1.5)	766(1.5)
D社(D)	480(2.75)	510(2.75)	550(2.8)	630(2.8)	690(2.75)	830(2.75)	920(2.75)	1,110(2.75)
E社(D)	459(2.2)	511(2.2)	547(2.2)	647(2.2)	754(2.2)	767(2.2)	770(2.2)	
F社(D)	267(1.4)	302(1.5)	315(1.6)	314(1.5)	408(1.7)	391(1.7)	443(1.7)	390(1.4)
G社(D)	210(1.2)		387(1.7)					
H社(D)		327(1.9)		238(1.5)	500(1.9)	402(1.6)	463(1.8)	

《卸売業》

	25歳	30歳	35歳	40歳	45歳	50歳	55歳	60歳
A社(A)						188(0.5)		
B社(C)				280(1.4)				
C社(C)					530(2)			256(1)
D社(C)	100(0.5)	100(0.4)	100(0.4)	100(0.4)	100(0.4)	100(0.4)	100(0.3)	100(0.48)
E社(C)				280(1)			190(0.7)	
F社(D)	206(1)		250(1)		288(1)	330(1)	327(1)	328(1)
G社(D)		203(0.8)		363(1)	340(1)			210(0.7)
H社(D)	352(1.9)	363(1.8)	474(2.2)	630(2.6)	873(3.1)	344(1.6)		
I社(D)	100(0.6)	240(1.2)	180(0.9)	200(0.9)	290(1.1)	310(1)	280(1)	150(0.75)
J社(D)		262(1.35)			236(0.94)	230(0.91)		
K社(D)	672(3)	852(3.4)	900(3.1)	1370(3.5)	466(2)	1,385(3.5)	1,010(3.3)	1,020(3.2)
L社(D)					450(1.6)	480(1.6)	420(1.6)	

※社名横のカッコ内は以下の従業員規模を表す。

A：5人以下 / B：6～20人 / C：21～100人 / D：101人以上

支給額（支給月数）

〈千円〉 〈ヵ月分〉

《サービス業》

	25歳	30歳	35歳	40歳	45歳	50歳	55歳	60歳
A社(B)			495(1.5)	335(1.5)	271(1.5)			382(1)
B社(B)			220(1)		230(1)			
C社(C)			550(2.3)					
D社(C)	156(0.81)			374(1)				
E社(C)					610(2.3)			
F社(C)				750(2.03)				
G社(D)	184(1)			305(1)	350(1)	335(1)	330(1)	341(1)
H社(D)		150(0.6)	150(0.6)					95(0.4)
I社(D)	497(2.3)	547(2.3)	521(2.3)		687(2.3)			834(2.3)
J社(D)	301(1.5)	356(1.7)	359(1.7)	394(1.7)	358(1.6)	366(1.6)	436(1.6)	125(0.6)

《その他の業種》

	25歳	30歳	35歳	40歳	45歳	50歳	55歳	60歳
A社(C)					810(2.3)			
B社(C)					980(2.58)			
C社(D)	493(2.2)	582(2.2)	670(2.2)	751(2.2)				
D社(D)	477(2.2)			567(2.2)		573(2.1)		656(2)
E社(D)			360(1.33)		514(1.34)	504(1.31)		
F社(D)		460(2.5)	400(2.5)	425(2.5)	415(2.5)	561(2.5)	675(2.5)	1,039(2.6)
G社(D)	620(3.02)	670(3.05)	740(3.06)	820(3.08)	890(3.1)	920(3.14)	1,000(2.67)	
H社(D)	155(0.9)	200(1.05)	315(1.18)	300(1.29)	300(1.08)	307(1.28)		
I社(D)			548(2)		617(2)			
J社(D)	234(1.231)	264(1.354)	329(1.526)		432(1.774)	338(1.512)	299(1.36)	
K社(D)			267(1.7)	494(1.7)			268(1.7)	257(1.7)
L社(D)	321(1.6)	340(1.6)		381(1.6)			546(1.6)	
M社(D)	280(1.6)	460(1.8)			650(2)	940(1.8)		
N社(D)	389(2.2)	395(2.2)	561(2.2)	554(2.2)	668(2.2)	736(2.3)	735(2.2)	
O社(D)						270(0.5)	200(0.5)	205(0.5)
P社(D)	192(1)				266(1)	370(1)	216(1)	

※社名横のカッコ内は以下の従業員規模を表す。

A：5人以下 / B：6～20人 / C：21～100人 / D：101人以上