




**Q6** 料理に対して思う香りの重要性



香り:味 = 2:8

41.2%

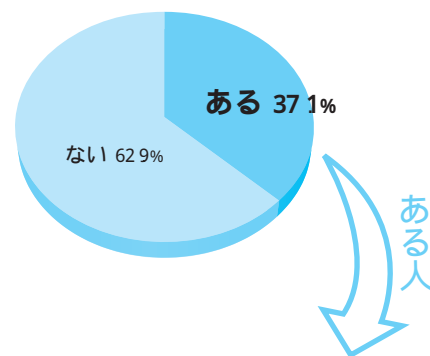
**Q8** 普段の生活で特にどんな時に匂いを感じますか？

- |   |             |       |
|---|-------------|-------|
| 1 | トイレに入った時    | 54.3% |
| 2 | 喫煙の時・喫煙者の側  | 53.3% |
| 3 | 車に乗った時      | 39.0% |
| 4 | 灯油・ガソリン補充の時 | 29.5% |
| 5 | 動物と触れ合う時    | 17.1% |

**Q7** 匂いを理由に飲食を避けることはありますか？

- |   |               |       |
|---|---------------|-------|
| 1 | あまり気にせず食べる    | 41.9% |
| 2 | 嫌な匂いは避ける      | 34.3% |
| 3 | 口臭が気になるものは避ける | 22.9% |
| 4 | 匂いは気になるが食べる   | 13.3% |

**Q9** アロマセラピーを実践したことはありますか？



ある人

**Q10** きっかけは何ですか？

- |   |              |       |
|---|--------------|-------|
| 1 | リラックスしたかったから | 41.0% |
| 2 | 知人から聞いて      | 20.5% |
| 3 | 香りは好きだから     | 15.4% |

今回「福井県の香りをつくるなら？」という質問にはほとんどの方が、自然に関係する答えが返ってきました。やはり福井県に対するみなさんのイメージは、自然豊かなイメージなんですね。また好きな匂い・嫌いな匂いはみなさんそれぞれ違って、匂いに対する考えは様々なんだなあと感じました。

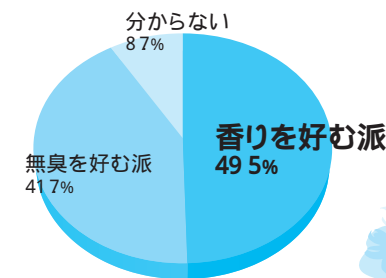


一番好きな匂いは石鹸  
一番嫌いな匂いはタバコ

毎日何かしらの匂いを感じながら私達は生活しています。いい匂いや嫌な匂いなどたくさんあり、匂いのついた商品や逆に匂いを消す商品と匂いに関する商品も販売されています。それだけ香りに関しては人それぞれ好みが違うのでしょう。今回は皆さんが香りをどのように感じ生活しているのか調査しました。(ご希望の方には、詳しい調査結果をお渡しします。)

調査日:平成16年1月8日~1月26日  
対象:福井市及び近郊の企業に勤務する  
社会人105名(男49・女56)

**Q1** あなたは香りを好む派 or 無臭を好む派？



**Q2** 香水を普段使用していますか？

- |   |            |       |
|---|------------|-------|
| 1 | 使用しない      | 47.6% |
| 2 | プライベートでたまに | 22.9% |
| 3 | 毎日使う       | 10.5% |
| 4 | 出勤日たまに使う   | 8.6%  |

**Q3** 香水を購入する時何を重要視しますか？

- |   |       |
|---|-------|
| 1 | 香りの好み |
| 2 | 香りの強さ |
| 3 | 価格    |
| 4 | ブランド  |



香水をつける人は香りを楽しむためにつける人が多いみたい。その日の気分香水を変える人が約36%もいるのには驚いたなあ。毎朝、洋服のような感覚で香水も選んでいるんですね。

**Q4** 香水を使い分けてつけていますか？

- |   |            |       |
|---|------------|-------|
| 1 | 大概同じ1種類    | 37.7% |
| 2 | その日の気分を変える | 35.8% |
| 3 | 使いきったら変える  | 15.1% |
| 4 | 季節によって変える  | 7.5%  |

**Q5** どうして香水をつけているのですか？

- |   |             |       |
|---|-------------|-------|
| 1 | 香りを楽しむ      | 50.0% |
| 2 | おしゃれを楽しむ    | 31.4% |
| 3 | なんとなく       | 22.2% |
| 4 | 自分の香りをつくるため | 14.8% |

一番好きな匂い

- |    |            |     |
|----|------------|-----|
| 1位 | 石鹸         | 20人 |
| 2位 | レモン        | 14人 |
| 3位 | シャンプー      | 10人 |
| 4位 | 肉が焼ける      | 5人  |
| 5位 | お菓子、パンが焼ける | 3人  |

一番嫌いな匂い

- |    |     |     |
|----|-----|-----|
| 1位 | タバコ | 12人 |
| 2位 | カビ  | 9人  |
| 3位 | 腐敗物 | 7人  |
| 4位 | トイレ | 6人  |
| 5位 | 汗   | 5人  |

『福井県の香り』をつくるなら...

