

9月度景況見通し調査

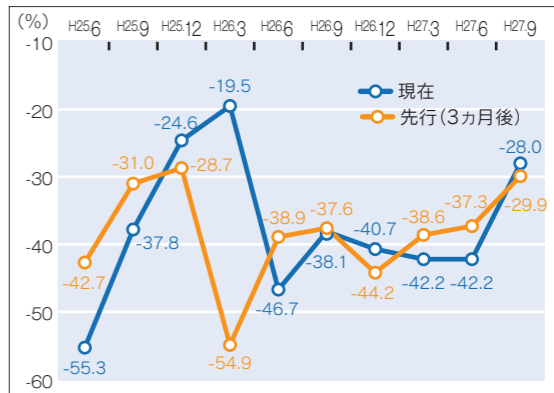
○調査目的／当調査は、福井商工会議所管内の小規模事業所の短期的な景況動向を把握するため、毎年3月・6月・9月・12月の年4回実施。  
○調査時期／9月9日(水)～16日(水)  
○調査方法／FAXによる送付、回収  
○調査対象／福井商工会議所会員  
小規模事業所より360社を抽出  
(○製造業・建設業：従業員20人以下の事業所  
○卸・小売業、商業・サービス：その他：従業員5人以下の事業所)  
○回答数／191社(回収率53.1%)

「DI値」とは…  
ディフュージョン・インデックス(Diffusion Index)の略で、景況動向を示す指標。「良い」「上昇」したとする企業割合から「悪い」「下落」したとする企業割合を差し引いた値。

業界の景況  
停滞期を脱し、持ち直しの動き

業界の景況は「現在」DI値▲28・0と、前回調査(H27年6月)よりも14・2ポイントの改善となった。ここ二年間は低水準での足

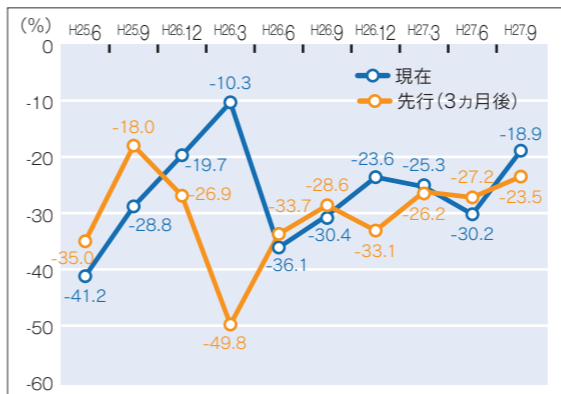
[グラフ1] 業界景況DI値の推移



自社の景況  
大きな改善となるも先行きは慎重

自社の景況は「現在」DI値▲18・9となり、前回調査と比

[グラフ2] 自社景況DI値の推移



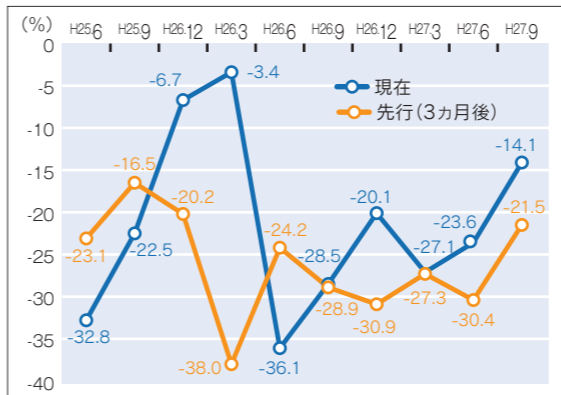
べ11・3ポイント改善された。業種別では、「卸・小売業」のみがマイナスとなり、それ以外の業種では「現在」DI値が改善した。  
「先行」DI値は、▲23・5と「現在」DI値と比べ4・6ポイントの悪化を見込んでおり、3カ月後の景況については「業界の景況」よりも「自社の景況」に対し、慎重な見方を示す割合が高い結果となった。

売上(受注高)

改善傾向が続くも先行きは慎重

売上(受注高)の「現在」DI値は、▲14・1と前回調査から引き続き改善し、その改善幅も9・5ポイントと一層大きくなった。業種別では、「サービス業・その他」、「建設業」で20・0ポイント以上の改善となった。一方で、「卸・小売業」では18・8ポイントの悪化が見られた。

[グラフ3] 売上状況DI値の推移



仕入価格

仕入価格の高まりから改善

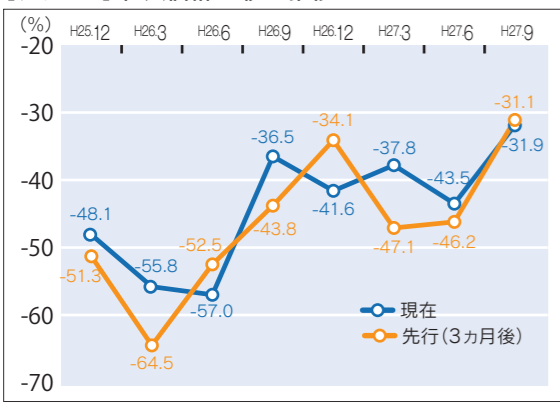
「先行」DI値は▲21・5と、今後3カ月は慎重な見通しを示している。業種別では、すべての業種で改善を見込んでいる。

仕入価格の「現在」DI値は▲31・9となり、前回調査から11・6ポイント改善して、仕入

価格の高止まりに歯止めが掛かった。業種別では、全ての業種において改善した。

「先行」DI値は、▲31・1と「現在」DI値とほぼ同数値となり、現状を維持すると見込む

[グラフ4] 仕入価格DI値の推移



販売価格(単価)

2期連続の悪化でマイナス圏へ

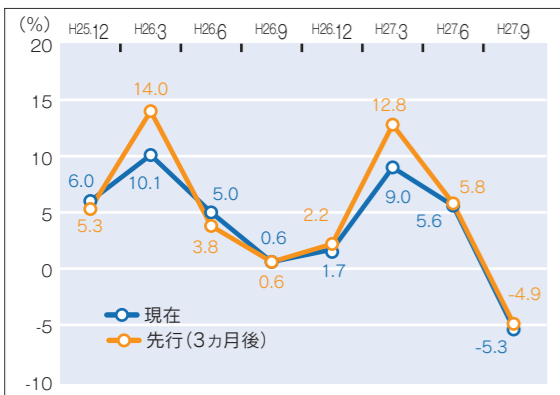
割合が高い結果となった。

販売価格(単価)の「現在」DI値は▲5・3と、前回調査から10・9ポイントの落ち込みで2期連続の悪化となった。業種別では、「サービス業・その他」を除く業種で悪化が確認され、なかでも「卸・小売業」の落ち込みは顕著であった。

「先行」DI値は▲4・9を示し、今後3カ月も悪化が続くと予想している。業種別では、「サービス業・その他」以外の業

種で悪化が見込まれている。

[グラフ5] 販売価格DI値の推移



採算(収支)状況

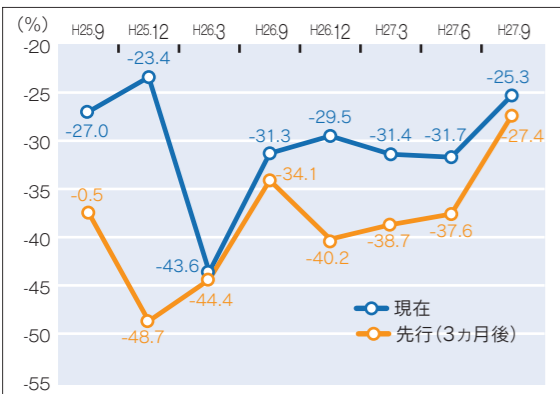
売上、仕入価格の改善により採算状況が回復

種で悪化が見込まれている。

採算(収支)状況の「現在」DI値は▲25・3と、H26年12月から続いた停滞状況を脱して改善した。【販売価格(単価)】が悪化したものの、【売上(受注高)】、「仕入価格」における改善が寄与し、採算状況の回復に繋がったと考えられる。業種別では、「卸・小売業」を除いた全ての業種が改善し、なかでも「サービス業・その他」では26・8ポイントもの改善が見られた。

種で悪化が見込まれている。

[グラフ6] 採算状況DI値の推移



各DI値の前回調査との比較 ※-(マイナス)は悪化、+(プラス)は改善

	業界DI		自社DI		売上DI		仕入DI		販売DI		採算DI	
	現在	先行	現在	先行	現在	先行	現在	先行	現在	先行	現在	先行
全業種	14.2	7.4	11.3	3.7	9.5	8.9	11.6	15.1	-10.9	-10.7	6.4	10.2
製造業	16.9	-1.9	4.7	3.4	-2.2	4.5	22.9	10.9	-5.9	-2.7	5.2	10.0
建設業	11.5	-0.6	19.9	-13.1	24.0	1.2	6.6	11.5	-10.3	-9.1	5.9	1.8
卸・小売業	-5.3	7.7	-8.6	-1.0	-18.8	2.9	6.9	23.3	-22.9	-35.8	-10.1	5.2
サービス業・その他	35.6	26.6	27.2	20.2	29.5	24.8	8.9	9.7	0.0	5.6	26.8	24.3

「先行」DI値は▲27・4を示し、「現在」DI値から2・1ポイントの微減で、現状からほぼ横ばいの見通しである。

足踏みから持ち直しへ

卸・小売業を除く業種で採算改善