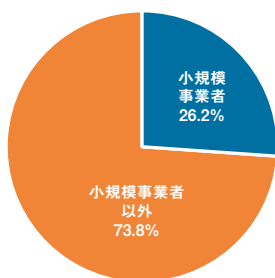




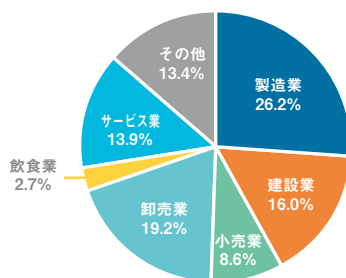
調査レポート

2020年度 夏季賞与支給に関する調査結果

従業員規模内訳



業種内訳



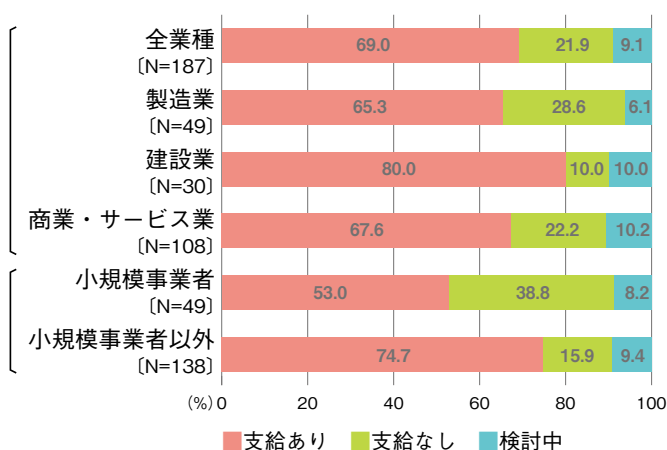
《調査概要》

- 期 間：令和2年7月1日(水)～13日(月)
- 方 法：FAXによる送付、回収
- 対 象：当所会員の内、中小企業を中心に1,000社を抽出
- 回収数：187社（回収率 18.7%）

※「商業・サービス業等」には卸売業・小売業・サービス業・その他の業種を含む。

※常時使用する従業員の数が、商業・サービス業（宿泊業・娯楽業以外）は5人以下、サービス業のうち宿泊業・娯楽業、製造業その他は20人以下の場合、小規模事業所と定義する。

支給状況



～夏季賞与支給は7割にとどまる、
昨年より15.4ポイント減～

夏季賞与について、「支給あり」69.0%、「支給なし」21.9%、「検討中」9.1%という結果となった。昨年夏季賞与の「支給あり」84.4%と比べると、15.4ポイントダウンとなった。

業種別に見ると、すべての業種において「支給あり」は昨年比で減少した。特に、製造業は昨年比で27.2ポイント減少しており、新型コロナウイルスの影響によるものと考えられる。規模別に見ると、「支給あり」の「小規模事業者」は53.0%で、昨年比で22.7ポイント減少しており、「支給あり」の「小規模事業者以外」に比べ大幅に減少した結果となった。

平均支給額

～支給額の平均は373,418円(1.5ヵ月分)
対前年比34,757円減少～

	平均支給額	平均支給月数
全体平均	373,418円	1.5ヵ月
製造業	339,918円	1.4ヵ月
建設業	438,950円	1.6ヵ月
商業・サービス業等	368,772円	1.5ヵ月
小規模事業所	362,939円	1.6ヵ月
小規模事業所以外	375,938円	1.5ヵ月

算定方法

～賞与の算定にあたり、
約8割の企業が個人の業績を重視～

