

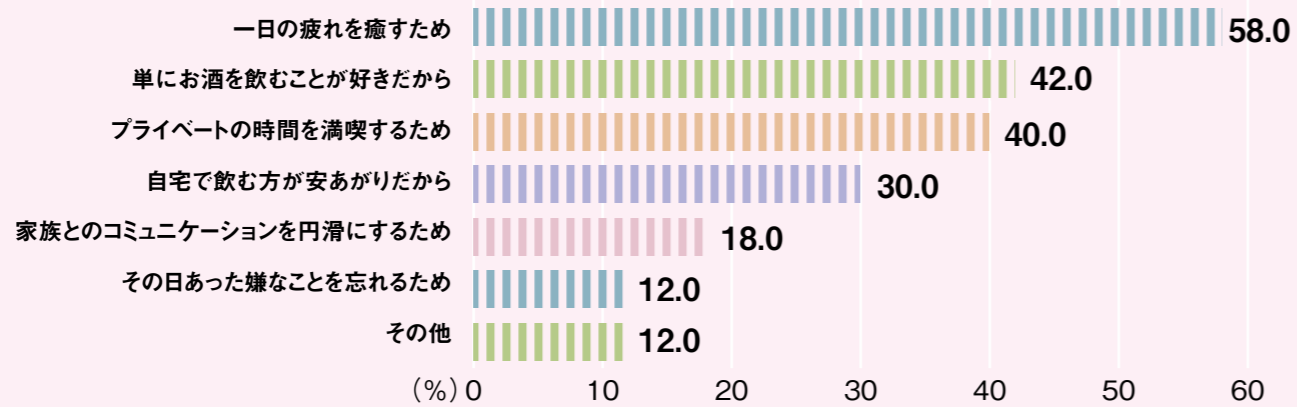
今どき

ライフスタイル調査

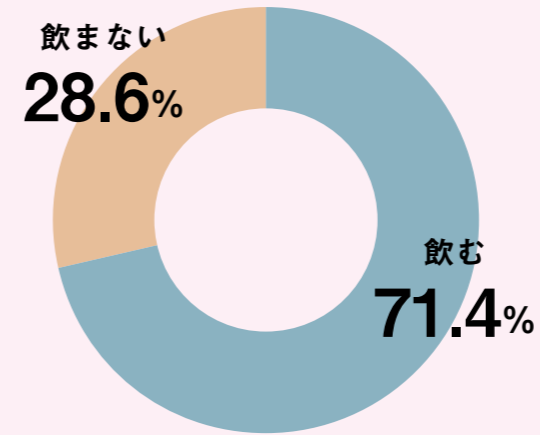
第4回

家飲み（晩酌）に関する調査

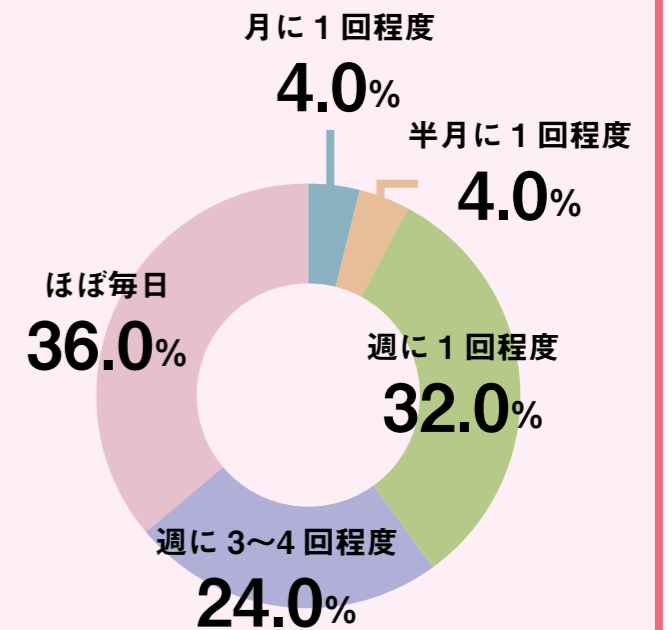
自宅でお酒を飲む理由



自宅でお酒を飲みますか


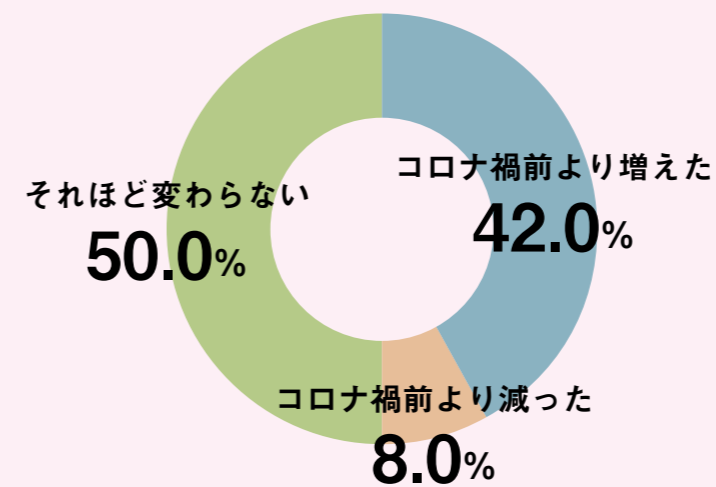


自宅でお酒を飲む頻度



家飲み（晩酌）
月平均金額 8,800円

コロナ禍前と比べ、 飲酒頻度は変わりましたか



自宅でお酒の種類

- 1位 **ビール** 支持率 76.0%
- 同率 2位 **チューハイ** 支持率 38.0%
- 同率 2位 **ワイン** 支持率 38.0%

家飲み（晩酌）のお供

- 1位 **惣菜類** 支持率 64.0%
- 2位 **スナック菓子** 支持率 50.0%
- 3位 **乳製品類** 支持率 40.0%

アンケート実施概要

実施期間 11/18~11/30
 調査方法 Google フォームによるアンケート
 回答数 70件
 男性 44件、女性 26件

お問合せ

福井商工会議所会員サービス課
 ☎0776-33-8254

今回は、新型コロナの影響で変化した自宅でのお酒（家飲み・晩酌）について調査しました。

半数が「飲酒頻度は変わらない」と答える一方、4割近くの方は「コロナ禍前より増えた」と回答しており、外で自由に飲めなくなった反動が出ているのが明らかとなりました。

自宅で飲むお酒としてはビールの支持率が圧倒的に高く、チューハイやサワーなど店で手軽に購入できるものが次いで人気を集めました。また、家飲み・晩酌のお供ナンバーワンは唐揚げなどに代表される惣菜類がトップ。ビールとの組合せは最強ということが証明されました（笑）

新型コロナの影響が落ち着き、早く仲間でワイワイお酒を楽しめるようになるといいですね。