

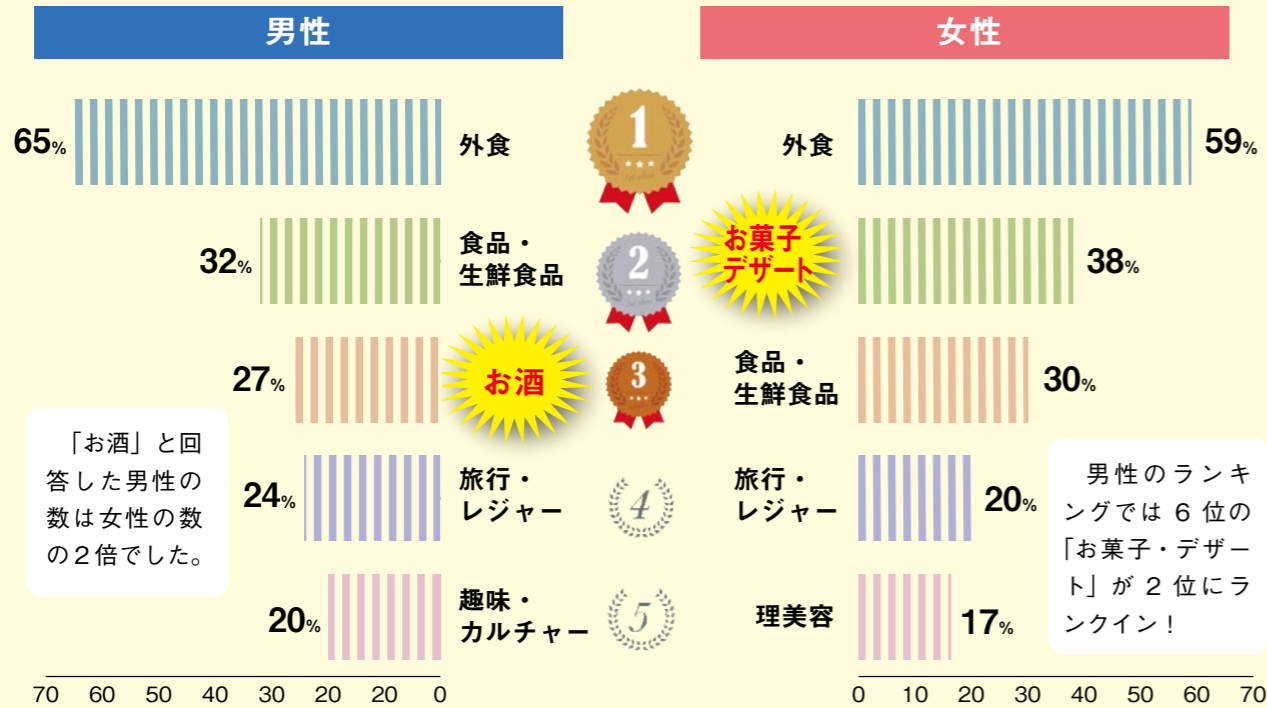
今どき

ライフスタイル調査

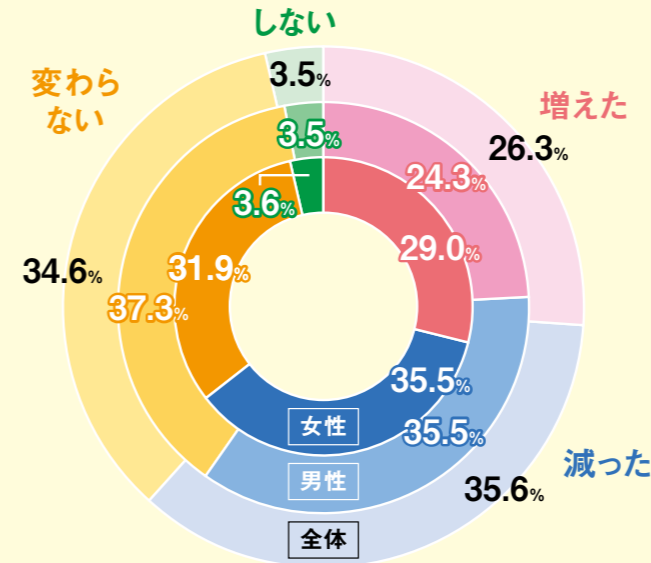
第7回

プチ贅沢に関する調査

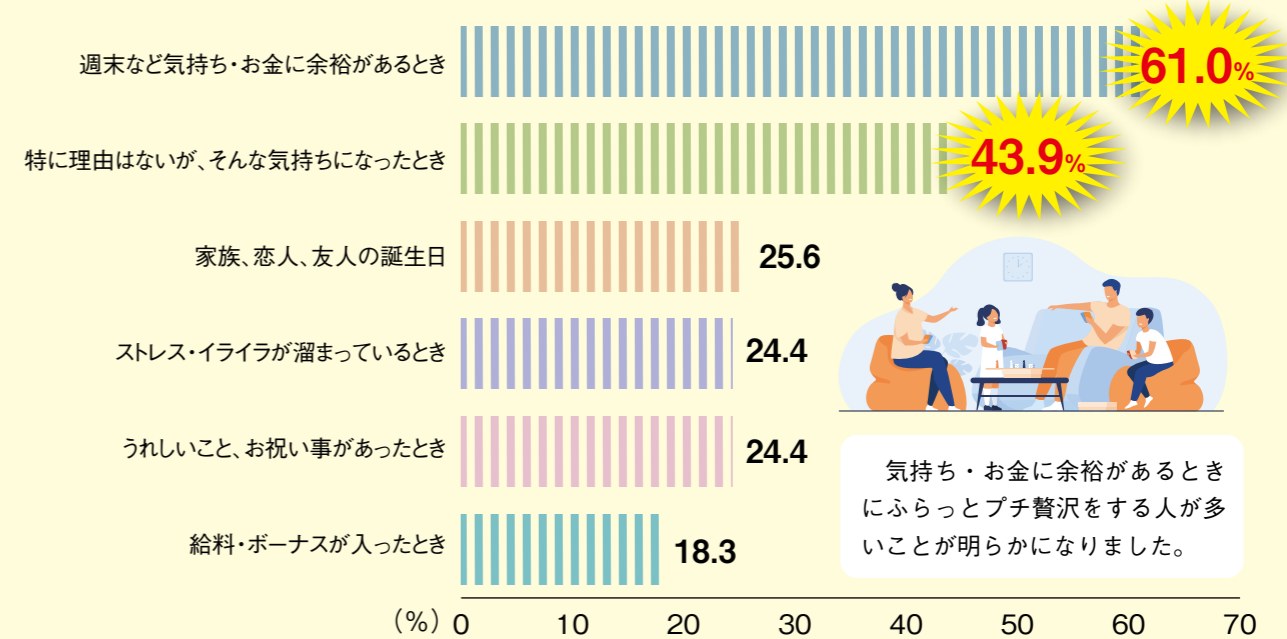
プチ贅沢の内容ランキング



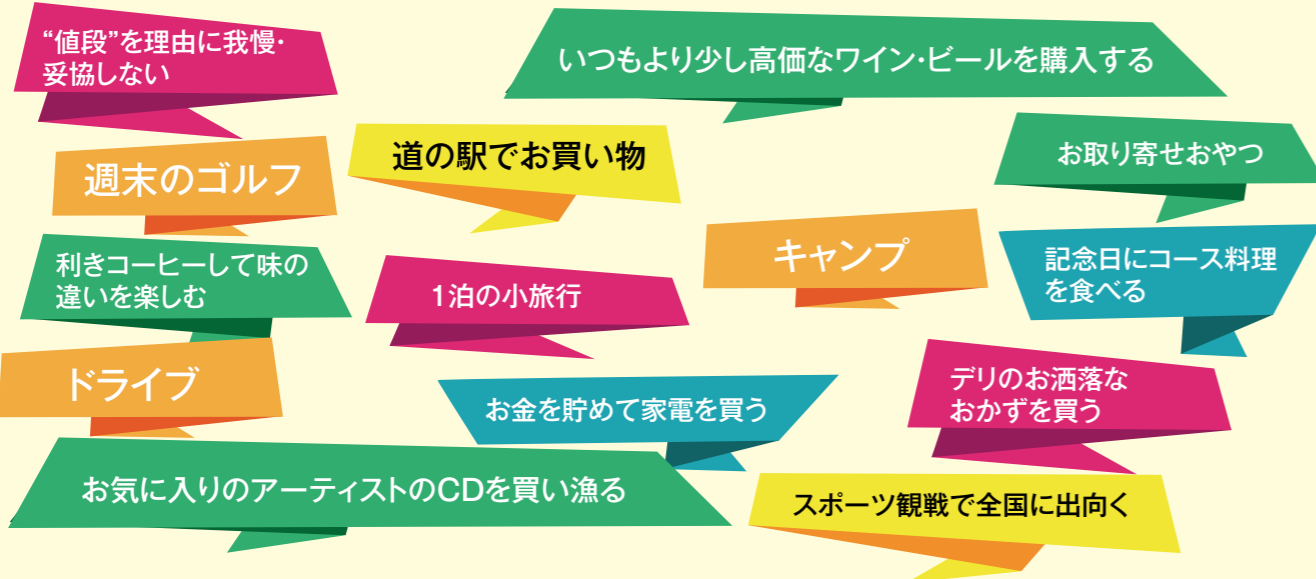
コロナ禍前と比べたプチ贅沢の機会の増減



プチ贅沢をするタイミング



あなたのプチ贅沢を教えてください



アンケート実施概要

実施期間 7/19~8/2
 調査方法 Google フォームによるアンケート
 回答数 312件

お問合せ

福井商工会議所会員サービス課

0776-33-8254

今回はプチ贅沢について調査しました。回答者の約95%が機会の増減はあるもののプチ贅沢をしているという結果になりました。「食」に関するプチ贅沢をしている方が多く、いつもより少しいいお酒やコース料理などで生活に潤いを与えているようです。

また、プチ贅沢の頻度は男性の方が高い傾向があったり、プチ贅沢の内容ランキングが男女で異なる順位だったと男女でプチ贅沢の価値観の差があるという興味深い結果が得られました！

今回もアンケートにご協力いただきありがとうございました。

プチ贅沢の頻度

男性の3人に1人が週に1回以上プチ贅沢をするという結果に！

