

調査レポート

令和4年度 福井県賃金実態調査

～高年齢者の賃金実態や活用状況が明らかに～

図表3 月額賃金（年齢・学歴別）

年齢	学歴	全平均	大学・大学院卒	短大・専門学校卒	高校卒
24歳以下		197,381	210,876	190,917	193,219
25歳～29歳		222,480	229,870	211,695	219,308
30歳～34歳		245,655	256,539	236,036	238,395
35歳～39歳		270,696	293,827	255,389	259,088
40歳～44歳		293,255	322,171	273,826	279,992
45歳～49歳		311,973	364,108	289,464	291,464
50歳～54歳		325,828	405,282	314,271	299,891
55歳～59歳		331,163	415,849	323,824	304,033
60歳～64歳		284,246	334,401	282,004	263,480
65歳～69歳		266,710	316,784	255,333	244,869

定年の年齢

60歳定年が最多
但し人手不足が顕著な業種では
定年の引上げ・廃止が進む

業種別に定年の年齢を比べると、図表4の通り全ての業種で「60歳定年」の割合が最も高い。

ただし、「建設業」、「飲食・宿泊業」、「運輸業」は60歳定年の割合が40%を下回り、定年年齢が高い傾向にある。これらの業種では人手不足が深刻な為、他の業種に比べて積極的に高年齢者を活用する様子が見えられた。

「製造業」、「卸売業」は60歳定年の

図表4 定年の年齢（業種別）

	60歳	61～64歳	65歳	66～69歳	70歳	71歳以上	定年は設けていない	未回答
合計	54.3%	3.2%	22.9%	2.0%	2.3%	0.6%	12.0%	2.5%
製造業	64.1%	1.5%	21.9%	2.2%	0.7%	0.0%	8.4%	1.1%
建設業	39.4%	4.5%	31.4%	1.4%	3.2%	1.4%	17.3%	1.4%
卸売業	69.8%	1.0%	19.2%	0.0%	3.0%	0.0%	2.0%	5.1%
小売業	52.3%	0.0%	16.3%	2.3%	2.3%	1.2%	18.6%	7.0%
飲食・宿泊業	37.9%	0.0%	13.8%	0.0%	0.0%	0.0%	34.5%	13.8%
運輸業	32.5%	10.0%	17.5%	12.5%	12.5%	0.0%	12.5%	2.5%
その他サービス業	53.6%	5.4%	21.5%	2.0%	1.3%	0.7%	14.1%	1.3%
その他	60.0%	5.4%	23.7%	1.1%	2.2%	1.1%	4.3%	2.2%

割合が60%台となった。ただし、いずれの業種も60歳以上の雇用者が在籍している企業の割合は8割超であり、定年後も能力や希望に応じて雇用契約内容を見直していると考えられる。

年間賃金・月額賃金

60歳～64歳の年間賃金は
55歳～59歳比15%程度減少

福井県内で働く労働者の令和3年の年間賃金※1並びに賞与金額の集計結果は、図表1、2の通り。

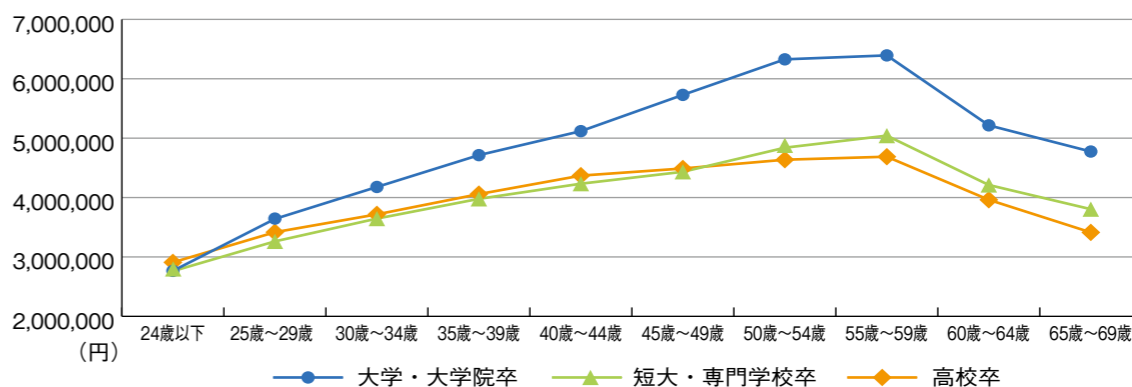
学歴に関係なく「55歳～59歳」で年間賃金はピークを迎え、「大学・大学院卒」で6,393,610円、「短大・専門学校卒」5,042,443円、「高校卒」は4,678,694円であった。

「55歳～59歳」の年間賃金を基準（100）とすると、「60歳～64歳」では「大学・大学院卒」が81.5、「短大・専門学校卒」83.5、「高校卒」84.5となった。「65歳～69歳」では「大学・大学院卒」が74.7、「短大・専門学校卒」75.4、「高校卒」72.8となり年齢加算とともに支給額が減少していた。

また、直近3カ月以上勤務している常用労働者の7月の所定労働時間内給与（月額）※2は図表3の通り。年間賃金と同じく、学歴に関係なく「55歳～59歳」の賃金が最も高い。

月額賃金が30万円を超えるのは、「大学・大学院卒」では「40歳～44歳」、「短大・専門学校卒」では「40歳～44歳」、「短大・専門学校卒」では「50歳～54歳」

図表1 年間賃金（年齢・学歴別）



大・専門学校卒」では「50歳～54歳」、「高校卒」では「55歳～59歳」となり学歴により年齢が異なる結果となった。

初任給

令和4年度の新規卒者を対象として学歴毎に初任給を調査したところ、「大学・大学院卒」は198,030円、「短大・専門学校卒」は182,140円、「高校卒」は172,216円となった。

「大学・大学院卒」を基準（100）とした場合、「短大・専門学校卒」の初任給は92.0、「高校卒」の初任給は87.0となった。

前回（平成30年度）調査時より全ての学歴で初任給が約8,000円上昇していた。

令和4年度の初任給（学歴別）

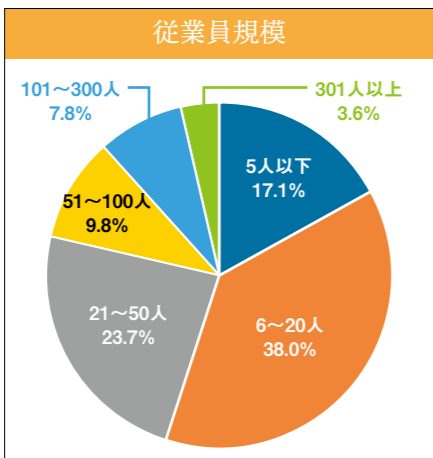
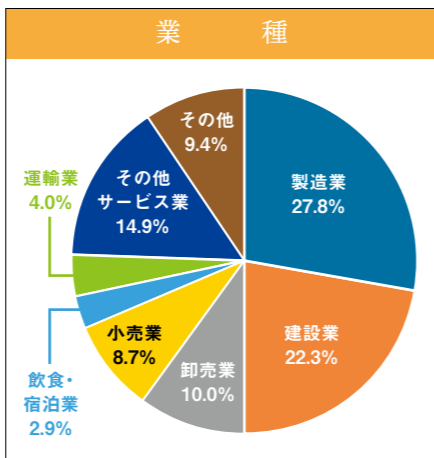
学歴	初任給
大学・大学院卒	198,030 (189,674)
短大・専門学校卒	182,140 (173,337)
高校卒	172,216 (163,818)

カッコ内は平成30年度の調査結果

調査概要

- 期間 令和4年8月22日（月）～10月31日（月）
- 方法 調査票の郵送による照会
- 対象 福井県下3,000社の民間企業を無作為抽出
- 回収数 991社（回収率33.0%）

回答企業について



- ※1 年間賃金は、令和3年1～12月までの1年間に同一企業で勤務した労働者のうち、源泉徴収票に記載された支払額を集計
- ※2 所定労働時間内給与（月額）＝基本給＋各種手当（役職・扶養・住宅・通勤・勤務地手当）－所定労働時間内に入らない手当（時間外・休日出勤・賞与手当）

図表2 年間賃金・賞与金額（年齢・学歴別）

年齢	大学・大学院卒		短大・専門学校卒		高校卒	
	年間賃金(円)	年間賞与(円)	年間賃金(円)	年間賞与(円)	年間賃金(円)	年間賞与(円)
24歳以下	2,765,320	520,288	2,761,157	522,753	2,908,636	559,720
25歳～29歳	3,639,851	747,711	3,261,750	649,672	3,416,235	649,065
30歳～34歳	4,178,106	902,329	3,645,604	702,116	3,716,863	730,235
35歳～39歳	4,714,112	1,049,825	3,977,897	782,824	4,057,947	766,150
40歳～44歳	5,117,931	1,152,481	4,233,129	903,627	4,369,159	821,014
45歳～49歳	5,728,466	1,263,173	4,433,393	902,014	4,489,286	842,045
50歳～54歳	6,327,149	1,455,766	4,839,118	1,022,017	4,636,964	892,606
55歳～59歳	6,393,610	1,380,836	5,042,443	1,112,876	4,687,694	906,189
60歳～64歳	5,215,787	1,078,320	4,211,590	797,260	3,962,200	673,612
65歳～69歳	4,774,703	901,254	3,804,250	784,802	3,413,101	521,787

お問合せ先
福井商工会議所 創業・経営支援課
0776-338283