


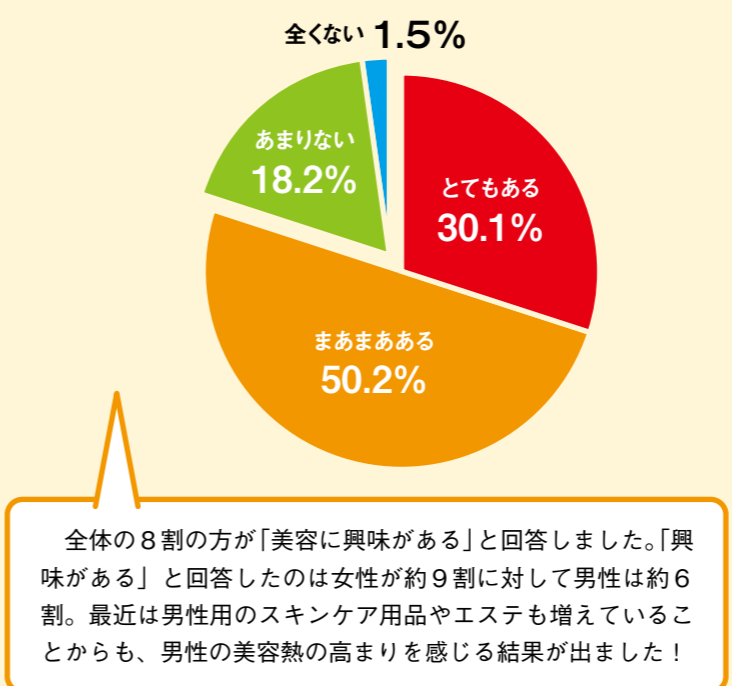
### 美容のために普段行っていること (複数回答)



男性は美容のために運動、食生活や睡眠といった生活の基盤を意識しているようです。「何もしていない」と回答した男性は約1割でした。

ほぼすべての項目で男性より多いという結果でした。「何もしていない」と回答したのはわずか1%でした。

### 美容への興味



### 美容に関する調査

男性専用のエステやジェンダーレスコスメの登場など、近年男性の間でも盛り上がりを見せている「美容」。みなさんの美意識、行っている美容法などを調査しました。

### スキンケア

スキンケアをする人は **73.9%** 女性 94% 男性 39%

スキンケアにかけるお金は1年あたり **39,640円** 女性 46,536円 男性 11,713円 (回答者の平均額)

行っているスキンケアは **クレンジング** 女性 91% 男性 28%

乳液・クリーム	女性 72%	男性 21%
美容液	女性 67%	男性 7%
パック・マスク	女性 51%	男性 4%
ブースター	女性 21%	男性 3%

スキンケアをする人、かけるお金、どちらも女性が圧倒的に多いという結果でした。

### エステ

エステをしたことがある人は **48.0%** 女性 94% 男性 8%

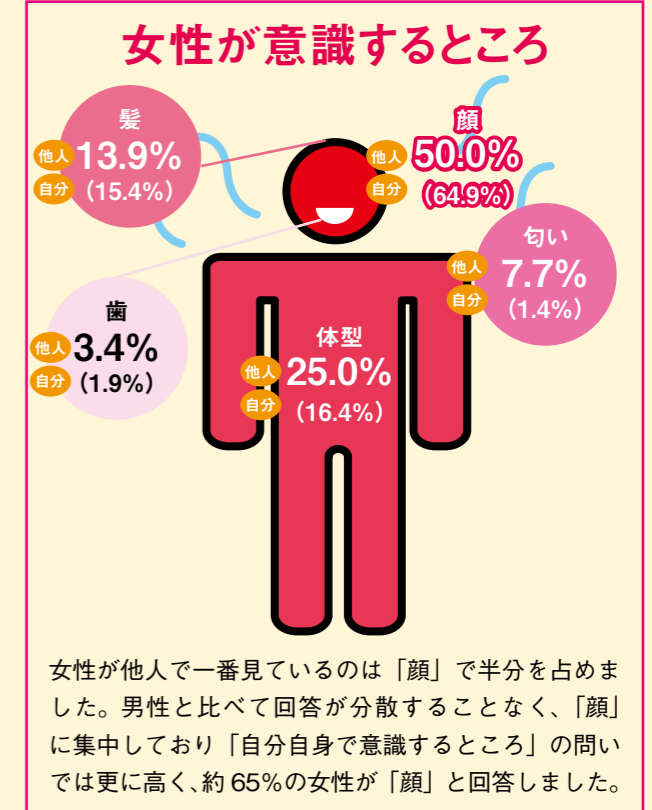
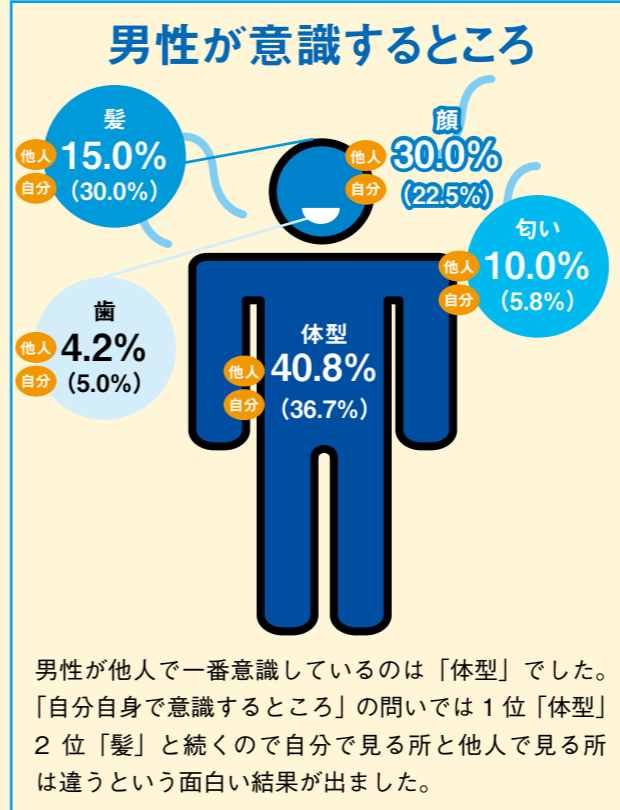
エステにかけるお金は1年あたり **23,169円** 女性 23,169円 男性 23,333円 (回答者の平均額)

利用したことのあるエステは **フェイシャルケア** 女性 60% 男性 3%

ヘッドスパ・ヘッドマッサージ	女性 60%	男性 3%
アイラッシュ(まつげパーマ・まつげエクステ)	女性 40%	男性 4%
ボディエステ(痩身・テトックスなど)	女性 36%	男性 0%
アートメイク(眉毛アートなど)	女性 7%	男性 1%

男性は女性よりエステをする人は少ないものの、金額は高いという結果に！

### 一番意識するところは



性別で異なる結果になった一方で、年齢による差は特にありませんでした。「他人の意識するところ」で「匂い」と回答した人は「自分自身で意識するところ」で「匂い」と回答した人と比べ、約3倍おり、自分の匂いは気にしないが他人の匂いは気になる人が多いことがわかりました。

### アンケート実施概要

実施期間 9/14~9/29  
調査方法 Google フォームによるアンケート  
回答数 329件

今回は「美容」について調査しました。女性は9割、男性は6割の方が美容に興味を持っており、美容への関心が非常に高いことがわかりました。

「おすすめの美容法」では「日によってスキンケア用品を使い分ける」「月1回エステ」といったしっかりケアする方もいれば「頑張らない」「ストレスを溜めない」といったやりすぎないことを意識する方もいることがわかりました。自分にあった方法で自分の思う美を追求していけるといいですね！

アンケートにご協力いただきありがとうございました。

お問い合わせ  
福井商工会議所会員サービス課  
0776-33-8254