



調査レポート

令和6年3月期景気見通し調査

～景況はこれまでの改善傾向から悪化へ、先行きは改善の見通し～

調査概要

- 調査時期
令和6年2月26日(月)～3月8日(金)
- 調査方法
FAX・Googleフォームからの回答受付
- 調査対象
会員小規模事業所2079件
- 回答数
419件 (回答率20.2%)
- (D-I値とは…)
ディフュージョン・インデックス (Diffusion Index) の略で、景気動向を示す指標。「良い」「上昇した」とする割合から「悪い」「下落した」とする割合を差し引いたもの。

業界・自社の景況

業界の景況は、現在D-I値が▲42.2と前回調査時(令和5年12月期)から7.5ポイント減少し、これまでの改善傾向から悪化に転じた。一方、先行D-I値は、▲37.7と改善する見通しとなった。(グラフ1)。

自社の景況は、現在D-I値が▲30.8と3.4ポイント減少し、2期連続悪化した。業種別に見ると、小売業は全業種の中で唯一改善し、卸売業は大幅に悪化した。また、先行D-I値は▲30.8と変化が見られない結果となった(グラフ1)。

販売価格

販売価格の現在D-I値は、17.1(4.8ポイント)と3期連続で下降し、業種間で価格転嫁の進展に差も見られた。また、先行D-I値は20.8と上昇する見通しとなった。(グラフ2)。

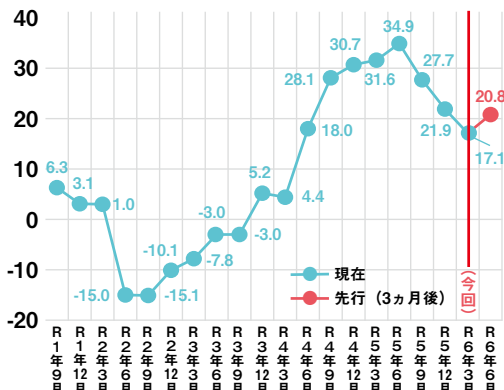
仕入価格

仕入価格の現在D-I値は、▲58.6(7.8ポイント)と4期連続で改善(仕入価格が下降)し、価格上昇に落ち着きが見られたが、価格が高止まりし経営に影響しているとの声もあり、引き続き注視していく必要があると考えられた。(グラフ3)。

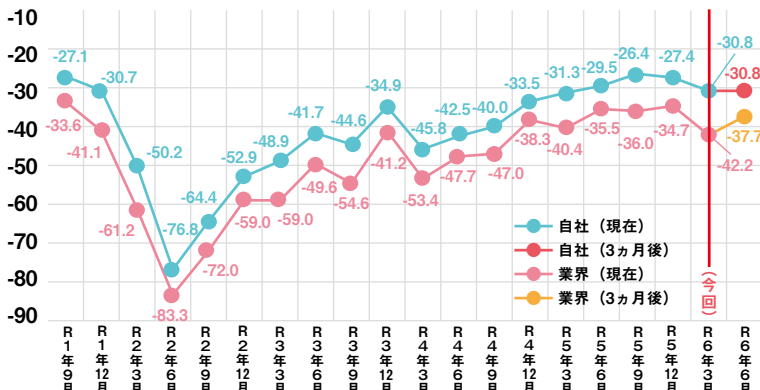
業種	前回調査との比較					
	業界の景況	自社の景況	売上高	販売価格	仕入価格	採算
全業種	悪化	悪化	悪化	悪化	改善	悪化
製造業	改善	悪化	悪化	悪化	改善	悪化
建設業	悪化	悪化	悪化	改善	悪化	改善
小売業	改善	改善	改善	悪化	改善	改善
卸売業	悪化	悪化	悪化	悪化	改善	悪化
サービス業	悪化	悪化	悪化	悪化	改善	悪化

※青の矢印は改善を、赤の矢印は悪化を、白の矢印は維持を表している。

グラフ2 販売価格



グラフ1 業界・自社の景況



経営上の課題

経営の課題（内的要因）では、「人材確保・育成」を挙げる回答が45・8%と6期連続で最多となり、人手不足の現状を反映した結果となった。次に「受注・販売量不足」が42・9%と多く、「営業力不足」が34・6%と続いた（グラフ4）。また、業種別にみると、建設業、サービス業は「人材確保・育成」を課題として挙げる回答が最も多かったが、製造業、小売業、卸売業は「受注・販売量不足」が最も多くなり、業種間で違いが見られた。

特別調査

「2024年度の賃上げ実施の動向」

賃上げの実施については、「実施予定」と回答した事業所は54・0%（365社中197社）と半数を超え、加えて「検討中」は20・8%だった。また、前回調査（令和5年6月期）と比較すると、賃上げを「実施している（予定を含む）」が48・3%（460社中222社）であり、賃上げの動きは拡大していると推察された。

また、賃上げを「実施予定」と回答した事業所に、賃上げの水準を尋ねたところ、「前年と同水準」が35・6%、「前

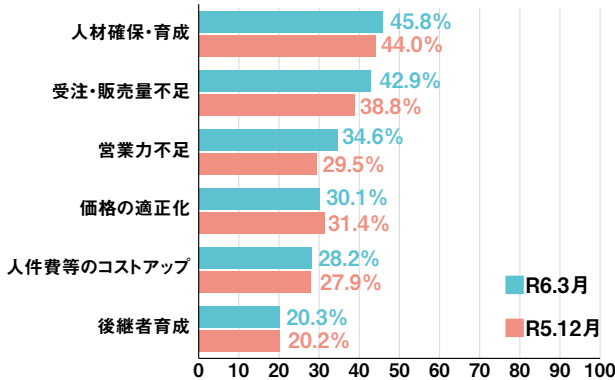
年を上回る」が12・9%で、約半数は、前年並以上の水準で実施を予定していることがわかった。（グラフ5）

尚、賃上げを実施する理由は、「人材確保・従業員定着のため」が62・0%と6割を超え最も多く、次に「物価上昇に対応するため」が40・2%と多かった。また、「業績が伸びた（回復した）ため」は8・2%にとどまり、業績の反映よりも人手不足の解消や物価動向への対応を重視する、いわゆる「防衛的賃上げ」が如実に現れる結果となった。

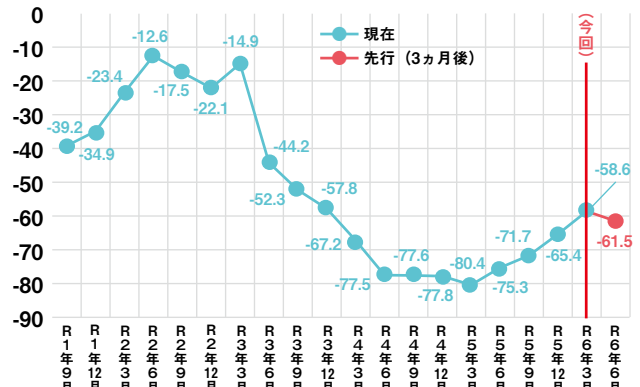
一方、賃上げを実施しない理由は、「経営環境・経営状況の見通しが立たないため」が58・8%と最多だった。次に「人件費以外のコストが上昇しているため」が47・1%と多く、「業績が落ち込んでいるため」が38・8%と続き、経営の先行きやコスト高に対する懸念、業績悪化などが賃上げを妨げている様子も窺えた。

また、賃上げを「実施予定」と回答した事業所に賃上げ率を尋ねたところ、「2〜3%台」が36・6%と最も多かった。次に「2%未満」が29・9%と前回調査と比較して大幅に増加し、「4〜5%台」が24・7%と続いた（グラフ6）。

グラフ4 経営上の課題（内的要因）



グラフ3 仕入価格



お問合せ

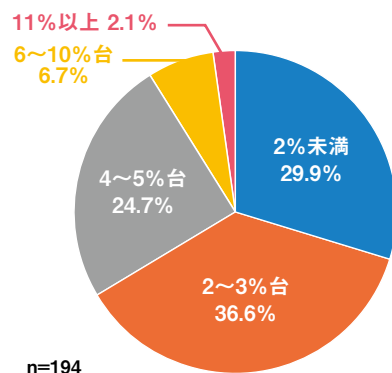
福井商工会議所
金融・会計相談課

☎0776-33-8284

詳しくは
コチラ▶



グラフ6 賃上げ率



グラフ5 2024年度の賃上げ予定

